

Uputa o lijeku: Informacije za korisnicu

Airing 0,120 mg/0,015 mg tijekom 24 sata, sustav za isporuku u rodnicu

etonogestrel/etinilestradiol

Važni podaci koje treba znati o kombiniranim hormonskim kontraceptivima (KHK):

- Ako se ispravno primjenjuju, jedna su od najpouzdanijih reverzibilnih metoda kontracepcije.
- Malo povećavaju rizik od nastanka krvnog ugruška u venama i arterijama, osobito u prvoj godini primjene ili kad se ponovno počinje s primjenom kombiniranog hormonskog kontraceptiva nakon stanke od 4 ili više tjedana.
- Molimo budite oprezni i posjetite liječnika ako mislite da imate simptome kakve izaziva krvni ugrušak (pogledajte dio 2. „Krvni ugrušci“).

Pažljivo pročitajte cijelu uputu prije nego počnete primjenjivati ovaj lijek jer sadrži Vama važne podatke.

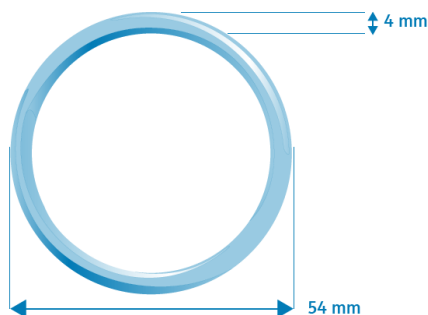
- Sačuvajte ovu uputu. Možda ćete je trebati ponovno pročitati.
- Ako imate dodatnih pitanja, obratite se liječniku ili ljekarniku.
- Ovaj je lijek propisan samo Vama. Nemojte ga davati drugima. Može im naškoditi.
- Ako primijetite bilo koju nuspojavu, potrebno je obavijestiti liječnika ili ljekarnika. To uključuje i svaku moguću nuspojavu koja nije navedena u ovoj uputi. Pogledajte dio 4.

Što se nalazi u ovoj uputi:

1. Što je Airing i za što se koristi
2. Što morate znati prije nego počnete primjenjivati Airing
3. Kako primjenjivati Airing
4. Moguće nuspojave
5. Kako čuvati Airing
6. Sadržaj pakiranja i druge informacije

1. Što je Airing i za što se koristi

Airing je kontracepcijski prsten za rodnicu koji se koristi za sprječavanje trudnoće. Svaki prsten sadrži malu količinu dvaju ženskih spolnih hormona – etonogestrela i etinilestradiola. Prsten hormone polagano otpušta u krvotok. Zbog male količine hormona koji se otpuštaju, Airing se smatra nisko doziranim hormonskim kontraceptivom. Budući da Airing otpušta dvije različite vrste hormona, naziva se i kombiniranim hormonskim kontraceptivom.



Airing djeluje kao i kombinirana kontracepcijska tableta („pilula“), ali umjesto svakodnevnog uzimanja tablete, prsten se koristi u neprekidnom trajanju od 3 tjedna. Airing otpušta dva ženska spolna hormona koja sprječavaju izbacivanje jajne stanice iz jajnika. Ako se jajna stanica ne izbaci, trudnoća nije moguća.

2. Što morate znati prije nego počnete primjenjivati Airing

Opće napomene

Prije nego počnete primjenjivati Airing, trebate pročitati informacije o krvnim ugrušcima u dijelu 2. Osobito je važno pročitati o simptomima krvnog ugruška – pogledajte dio 2. „Krvni ugrušci“.

U ovoj uputi opisano je nekoliko stanja kod kojih se mora prestati s korištenjem prstena Airing ili u kojima je smanjena pouzdanost prstena Airing. Kod takvih stanja treba izbjegavati spolni odnos ili treba primijeniti dodatne nehormonske metode zaštite – kao što je uporaba muških kondoma ili druge mehaničke metode kontracepcije. **Ne koristite** metode temeljene na ciklusu mjesečnih krvarenja ili mjerenju bazalne temperature. Te metode mogu biti nepouzdana jer Airing utječe na mjesečne promjene tjelesne temperature i cervikalne sluzi.

Airing, kao ni ostali hormonski kontraceptivi, ne štiti od infekcije HIV-om (AIDS) niti bilo koje druge spolno prenosive bolesti.

2.1. Nemojte primjenjivati Airing

Ne smijete primjenjivati Airing ako imate neko od stanja navedenih u nastavku. Ako ipak imate neko od stanja navedenih u nastavku, morate o tome obavijestiti liječnika. Liječnik će razgovarati s Vama o drugom, za Vas pogodnijim oblicima kontrole začeca.

- ako imate (ili ste ikad imali) krvni ugrušak u krvnoj žili vaših nogu (duboka venska tromboza, DVT), pluća (plućna embolija, PE) ili drugih organa;
- ako znate da imate poremećaj koji utječe na zgrušavanje krvi – na primjer, nedostatak proteina C, nedostatak proteina S, nedostatak antitrombina III, faktor V Leiden ili antifosfolipidna protutijela;
- ako morate ići na operaciju ili se dugo ne krećete i mirujete (pogledajte dio „Krvni ugrušci“);
- ako ste ikad imali srčani ili moždani udar;
- ako imate (ili ste ikad imali) anginu pektoris (stanje koje uzrokuje jaku bol u prsištu i može biti prvi znak srčanog udara) ili prolazni ishemijski napadaj (TIA – prolazni simptomi moždanog udara);
- ako imate neku od sljedećih bolesti koja može povećati rizik od stvaranja ugruška u arterijama:
 - teška šećerna bolest s oštećenjem krvnih žila
 - vrlo visok krvni tlak
 - vrlo visoke vrijednosti masnoća u krvi (kolesterola ili triglicerida)
 - stanje koje se zove hiperhomocisteinemija
- ako imate (ili ste ikad imali) vrstu migrene koja se zove „migrena s austom“;
- ako imate (ili ste imali) upalu gušterače (pankreatitis) povezanu s visokom razinom masnoća u krvi;
- ako imate (ili ste imali) tešku bolest jetre i Vaša jetra još ne radi normalno;
- ako imate (ili ste imali) dobroćudni ili zloćudni tumor jetre;
- ako imate (ili ste imali) ili postoji mogućnost da imate rak dojke ili rak spolnih organa;
- ako imate nerazjašnjeno krvarenje iz rodnice;
- ako ste alergični na etinilestradiol ili etonogestrel ili neki drugi sastojak ovog lijeka (naveden u dijelu 6.).

Ako se neka od ovih stanja po prvi put pojave tijekom korištenja prstena Airing, prsten odmah izvadite i obavijestite svog liječnika. U međuvremenu koristite nehormonske metode kontracepcije.

Nemojte koristiti Airing prsten ako imate hepatitis C i uzimate lijekove koji sadrže ombitasvir/paritaprevir/ritonavir, dasabuvir, glekaprevir/pibrentasvir ili sofosbuvir/velpatasvir/voksilaprevir (također pogledajte dio 2.4. *Drugi lijekovi i Airing*).

2.2 Upozorenja i mjere opreza

Obratite se svom liječniku ili ljekarniku prije nego primijenite Airing.

Kada se trebate obratiti svom liječniku?

Potražite hitnu medicinsku pomoć

• ako primijetite moguće znakove krvnog ugruška koji mogu značiti da imate krvni ugrušak u nozi (tj. duboku vensku trombozu), krvni ugrušak u plućima (tj. plućnu emboliju), srčani ili moždani udar (pogledajte dio „*Krvni ugrušci*“ u nastavku).

Za opis simptoma ovih ozbiljnih nuspojava pročitajte dio „*Kako prepoznati krvni ugrušak*“

Obavijestite svog liječnika ako se neko od sljedećih stanja odnosi na Vas.

Ako se neko od stanja pojavi ili se pogorša dok primjenjujete Airing, o tome također trebate obavijestiti svog liječnika.

- ako netko u obitelji ima ili je imao rak dojke;
- ako imate epilepsiju (pogledajte dio 2.4. „*Drugi lijekovi i Airing*“);
- ako imate bolest jetre (na primjer žuticu) ili žučnog mjehura (na primjer žučni kamenci);
- ako imate Crohnovu bolest ili ulcerozni kolitis (kronična upalna bolest crijeva);
- ako imate sistemski eritemski lupus (SLE – bolest koja zahvaća prirodni obrambeni sustav);
- ako imate hemolitičko-uremijski sindrom (HUS – poremećaj zgrušavanja krvi koji uzrokuje zatajenje bubrega);
- ako imate anemiju srpastih stanica (nasljednu bolest crvenih krvnih stanica);
- ako imate povišene vrijednosti masnoća u krvi (hipertrigliceridemija) ili ih je imao netko u obitelji. Hipertrigliceridemija je povezana s povećanim rizikom od razvoja upale gušterače (pankreatitisa);
- ako trebate ići na operaciju ili se dugo ne krećete i mirujete (pogledajte u dijelu 2. „*Krvni ugrušci*“);
- ako ste nedavno rodili, imate povećan rizik od krvnih ugrušaka. Upitajte svog liječnika kad najranije nakon porođaja možete početi primjenjivati Airing;
- ako imate upalu potkožnih vena (površinski tromboflebitis);
- ako imate varikozne vene;
- ako imate stanje koje se prvi put pojavilo ili pogoršalo tijekom trudnoće ili prethodnog uzimanja spolnih hormona (na primjer gubitak sluha, porfirija [poremećaj krvi], gestacijski herpes [kožni osip u obliku mjehurića koji se javlja tijekom trudnoće], Sydenhamova koreja [neurološka bolest koju karakterizira pojava naglih pokreta tijela];
- ako primijetite simptome angioedema kao što su otečeno lice, jezik i/ili grlo i/ili otežano gutanje ili koprivnjaču moguće s otežanim disanjem, odmah se obratite liječniku. Lijekovi koji sadrže estrogene mogu uzrokovati ili pogoršati simptome nasljednog i stečenog angioedema;
- ako imate (ili ste ikada imali) kloazmu (žučkasto-smeđu pigmentaciju u obliku mrlja na koži, tzv. „trudničke mrlje“, osobito na licu). U tom slučaju izbjegavajte pretjerano izlaganje suncu ili ultraljubičastom zračenju;

- ako imate stanje koje otežava primjenu prstena Airing – na primjer zatvor, prolaps vrata maternice ili bolove tijekom spolnog odnosa;
- ako morate mokriti hitno, često, s osjećajem pečenja i/ili boli i ne možete locirati prsten u rodnici. Ti simptomi mogu ukazivati na nepravilno postavljanje prstena Airing u mokraćni mjehur.

KRVNI UGRUŠCI

Primjena kombiniranog hormonskog kontraceptiva kao što je Airing povećava rizik od razvoja krvnog ugruška u odnosu na to kad se ne koristi. U rijetkim slučajevima krvni ugrušak može začepiti krvnu žilu i prouzročiti ozbiljne tegobe.

Krvni ugrušci mogu nastati

- u venama (što se naziva „venska tromboza“, „venska tromboembolija“ ili VTE);
- u arterijama (što se naziva „arterijska tromboza“, „arterijska tromboembolija“ ili ATE).

Oporavak od krvnih ugrušaka nije uvijek potpun. Rijetko mogu ostati ozbiljne trajne posljedice ili, vrlo rijetko, mogu završiti smrtnim ishodom.

Važno je zapamtiti da je ukupni rizik od krvnog ugruška sa štetnim posljedicama zbog primjene prstena Airing mali.

KAKO PREPOZNATI KRVNI UGRUŠAK

Potražite hitnu medicinsku pomoć ako primijetite neki od sljedećih znakova ili simptoma.

Imate li neki od ovih znakova?	Od čega možda bolujete?
<ul style="list-style-type: none"> • oticanje jedne noge ili oticanje duž vene na nozi ili stopalu osobito ako je praćeno: <ul style="list-style-type: none"> - boli ili osjetljivošću u nozi, koji se mogu osjećati samo pri stajanju ili hodanju - povećanom toplinom zahvaćene noge - promjenom boje kože na nozi, na primjer ako pobljedi, pocrveni ili poplavi 	Duboka venska tromboza
<ul style="list-style-type: none"> • iznenadni neobjašnjivi nedostatak zraka ili ubrzano disanje; • iznenadni kašalj bez očitog uzroka, uz moguće iskašljavanje krvi; • oštra bol u prsištu koja se može pojačati kod dubokog disanja; • jaka ošamućenost ili omaglica; • brzi ili nepravilni otkucaji srca; • jaka bol u trbuhu; <p>Ako niste sigurni, razgovarajte s liječnikom jer se neki od ovih simptoma, kao što su kašalj ili nedostatak zraka, mogu zamijeniti s blažim stanjem, kao što je infekcija dišnih putova (na primjer „obična prehlada“).</p>	Plućna embolija
<p>Simptomi koji najčešće nastaju u jednom oku:</p> <ul style="list-style-type: none"> • trenutačni gubitak vida ili • bezbolna zamućenost vida, koja može napredovati do gubitka vida 	Tromboza retinalne vene (krvni ugrušak u oku)

<ul style="list-style-type: none"> • bol u prsištu, nelagoda, pritisak, težina; • osjećaj stezanja ili punoće u prsištu, ruci ili ispod prsne kosti; • punoća, probavne tegobe ili osjećaj gušenja; • nelagoda u gornjem dijelu tijela koja se širi u leđa, čeljust, grlo, ruku ili želudac; • znojenje, mučnina, povraćanje ili omaglica; • izrazita slabost, tjeskoba ili nedostatak zraka; • brzi ili nepravilni otkucaji srca 	Srčani udar
<ul style="list-style-type: none"> • iznenadna slabost ili utrnulost lica, ruke ili noge, osobito na jednoj strani tijela; • iznenadna smetenost, otežan govor ili razumijevanje; • iznenadne poteškoće s vidom na jednom ili oba oka; • iznenadne poteškoće s hodanjem, omaglica, gubitak ravnoteže ili koordinacije; • iznenadna, jaka ili dugotrajna glavobolja bez poznatog uzroka; • gubitak svijesti ili nesvjestica s napadajima ili bez njih. <p>Katkad simptomi moždanog udara mogu biti kratkotrajni uz gotovo trenutačan i potpuni oporavak, ali i u tom slučaju morate potražiti hitnu medicinsku pomoć jer možete biti pod rizikom od drugog moždanog udara.</p>	Moždani udar
<ul style="list-style-type: none"> • oticanje i blago plavičasta boja ekstremiteta; • jaka bol u trbuhu (akutni abdomen). 	Krvni ugrušci koji su začepili druge krvne žile

KRVNI UGRUŠCI U VENI

Što se može dogoditi ako krvni ugrušak nastane u veni?

- Primjena kombiniranih hormonskih kontraceptiva povezana je s povećanjem rizika od krvnih ugrušaka u veni (venska tromboza). Međutim, te su nuspojave rijetke. Najčešće nastaju tijekom prve godine primjene kombiniranih hormonskih kontraceptiva.
- Ako se krvni ugrušak stvori u veni noge ili stopala, može uzrokovati duboku vensku trombozu (DVT).
- Ako krvni ugrušak otputuje iz noge i zaustavi se u plućima, može uzrokovati plućnu emboliju.
- Vrlo rijetko, krvni ugrušak može nastati u veni nekog drugog organa, kao što je oko (tromboza retinalne vene).

Kada je rizik od razvoja krvnog ugruška u veni najveći?

Rizik od razvoja krvnog ugruška u veni najveći je tijekom prve godine primjene kombiniranog hormonskog kontraceptiva kad se uzima prvi put u životu. Rizik može također biti povećan ako ponovno počnete uzimati kombinirani hormonski kontraceptiv (isti ili neki drugi) nakon stanke od 4 ili više tjedana.

Nakon prve godine taj rizik postaje manji, ali uvijek ostaje nešto viši nego ako ne uzimate kombiniranu hormonsku kontracepciju.

Kada prestanete primjenjivati Airing, rizik od krvnih ugrušaka vraća se na normalnu vrijednost unutar nekoliko tjedana.

Koliki je rizik od razvoja krvnog ugruška?

Taj rizik ovisi o Vašem prirodnom riziku za VTE i vrsti kombiniranog hormonskog kontraceptiva koji uzimate.

Ukupni rizik od nastanka krvnog ugruška u nozi ili plućima (DVT ili PE) uz Airing je mali.

- Od 10 000 žena koje ne uzimaju nikakav kombinirani hormonski kontraceptiv i nisu trudne, oko 2 će razviti krvni ugrušak u godinu dana.
- Od 10 000 žena koje uzimaju kombinirani hormonski kontraceptiv koji sadrži levonorgestrel, noretisteron ili norgestimat, njih oko 5 – 7 razvit će krvni ugrušak u godinu dana.
- Od 10 000 žena koje uzimaju kombiniranu hormonsku kontracepciju koja sadrži norelgestromin ili etonorgestrel kao što je Airing između 6 i 12 žena razvit će krvni ugrušak u godinu dana.
- Rizik od krvnog ugruška može biti različit ovisno o Vašoj osobnoj povijesti bolesti (pogledajte „Čimbenici koji Vam povećavaju rizik od krvnog ugruška“ u nastavku).

	Rizik od razvoja krvnog ugruška u godinu dana
Žene koje ne uzimaju kombinirane hormonske tablete/flaster/prsten i nisu trudne	oko 2 od 10 000 žena
Žene koje uzimaju kombinirane hormonske kontracepcijske tablete koje sadrže levonorgestrel, noretisteron ili norgestimat	oko 5-7 od 10 000 žena
Žene koje primjenjuju Airing	oko 6-12 od 10 000 žena

Čimbenici koji povećavaju Vaš rizik od krvnog ugruška u veni

Rizik od krvnog ugruška uz Airing je mali, ali neka će ga stanja povećati. Vaš rizik je veći:

- ako ste jako pretili (indeks tjelesne mase ili ITM veći od 30 kg/m²);
- ako je netko od članova Vaše uže obitelji imao krvni ugrušak u nozi, plućima ili drugom organu u mlađoj dobi (na primjer manjoj od približno 50 godina). U tom slučaju možete imati nasljedni poremećaj zgrušavanja krvi;
- ako trebate ići na operaciju ili ste dugo mirovali zbog ozljede ili bolesti ili imate nogu u gipsu. S primjenom prstena Airing možda ćete trebati prestati nekoliko tjedana prije operacije ili za vrijeme mirovanja. Ako trebate prestati primjenjivati Airing, upitajte liječnika kada ga ponovno možete početi primjenjivati;
- sa starenjem (osobito nakon približno 35. godine);
- ako ste rodili prije manje od nekoliko tjedana.

Što imate veći broj tih stanja, to je rizik od razvoja krvnog ugruška veći.

Putovanje avionom (duže od 4 sata) može Vam privremeno povećati rizik od krvnog ugruška, osobito ako imate neke druge od navedenih čimbenika.

Važno je da obavijestite liječnika ako imate neko od navedenih stanja, čak i ako niste sigurni. Liječnik može odlučiti da je potrebno prekinuti primjenu prstena Airing.

Ako Vam se neko od prethodno navedenih stanja promijeni za vrijeme primjene prstena Airing, na primjer, netko od članova uže obitelji razvije trombozu iz nepoznatog razloga ili se jako udebljate, obavijestite svog liječnika.

KRVNI UGRUŠCI U ARTERIJI

Što se može dogoditi ako krvni ugrušak nastane u arteriji?

Kao i krvni ugrušak u veni, ugrušak u arteriji može uzrokovati ozbiljne tegobe. Na primjer, može uzrokovati srčani ili moždani udar.

Čimbenici koji povećavaju Vaš rizik od nastanka krvnog ugruška u arteriji

Važno je zapamtiti da je rizik od srčanog ili moždanog udara zbog primjene prstena Airing vrlo mali, ali može se povećati:

- s povećanjem dobi (nakon približno 35. godine života);
- **ako pušite.** Kada uzimate kombinirani hormonski kontraceptiv poput prstena Airing, savjetuje se da prestanete pušiti. Ako ne možete prestati pušiti i stariji ste od 35 godina, liječnik Vam može savjetovati da koristite drugačiju vrstu kontraceptiva;
- ako imate prekomjernu tjelesnu težinu;
- ako imate visok krvni tlak;
- ako je član Vaše uže obitelji imao srčani ili moždani udar u mlađoj dobi (manjoj od približno 50 godina). U tom slučaju i Vi možete imati viši rizik od srčanog ili moždanog udara;
- ako Vi ili netko u Vašoj užoj obitelji ima visoke vrijednosti masnoća u krvi (kolesterola ili triglicerida);
- ako imate migrene, osobito migrene s aurom;
- ako imate tegobe sa srcem (poremećaj zalistaka, poremećaj srčanog ritma koji se zove fibrilacija atrijska);
- ako imate šećernu bolest.

Ako imate više od jednog navedenog stanja ili je neko od tih stanja osobito teško, rizik od razvoja krvnog ugruška može biti još veći.

Ako Vam se neko od prethodno navedenih stanja promijeni za vrijeme primjene prstena Airing, na primjer, počnete pušiti, netko od članova uže obitelji razvije trombozu iz nepoznatog razloga ili se jako udebljate, obavijestite svog liječnika.

Rak

Podaci navedeni u nastavku dobiveni su u ispitivanjima s kombiniranim oralnim kontraceptivima, ali mogli bi se odnositi i na Airing. Nisu raspoloživi podaci o vaginalnoj primjeni hormonskih kontraceptiva (kao što je Airing).

Rak dojke neznatno je češće otkriven u žena koje su uzimale kombinirane oralne kontraceptive, ali nije poznato je li to posljedica terapije. Na primjer, može biti da su tumori češće otkriveni u žena koje su uzimale kombinirane kontraceptive jer su one češće odlazile na liječničke preglede. Povećana pojava raka dojke postupno se smanjuje nakon prestanka korištenja kombiniranih oralnih kontraceptiva.

Važno je redovito pregledavati dojke, a ako osjetite bilo kakvu kvržicu, obavijestite o tome svog liječnika. Liječnika također trebate obavijestiti ako netko u obitelji ima ili je ikada imao rak dojke (pogledajte dio 2.2. „Upozorenja i mjere opreza“).

U rijetkim su slučajevima u korisnica oralnih kontraceptiva prijavljeni dobroćudni, a još rjeđe zloćudni tumori jetre. Ako osjetite neuobičajeno tešku bol u abdomenu, obavijestite o tome svog liječnika. Prijavljeno je da se rak endometrija (unutarnja ovojnica maternice) i rak jajnika rjeđe pojavljuju u korisnica kombiniranih kontraceptiva. To može biti slučaj i s prstenom Airing, no to nije potvrđeno.

Psihijatrijski poremećaji

Neke žene koje uzimaju hormonsku kontracepciju, uključujući Airing prijavile su pojavu depresije ili depresivnog raspoloženja. Depresija može biti ozbiljna i ponekad uzrokovati suicidalne misli. Ako primijetite promjene raspoloženja i simptome depresije, obratite se liječniku što prije radi daljnjeg savjetovanja.

2.3 Djeca i adolescenti

Sigurnost i djelotvornost prstena Airing u adolescentica mlađih od 18 godina nisu ispitane.

Drugi lijekovi i Airing

Obavijestite svog liječnika ili ljekarnika ako primjenjujete, nedavno ste primijenili ili biste mogli primijeniti bilo koje druge lijekove. Obavijestite i bilo kojeg drugog liječnika ili stomatologa (ili ljekarnika) koji propisuju neke druge lijekove da koristite Airing. Oni će Vam savjetovati trebate li primjenjivati dodatne metode zaštite (na primjer, muški kondomi) i ako da, koliko dugo, te trebate li promijeniti način primjene drugog lijeka koji Vam je potreban.

Neki lijekovi

- mogu utjecati na razine lijeka Airing u krvi;
- mogu **smanjiti njegovu učinkovitost u sprječavanju trudnoće**;
- mogu uzrokovati neočekivano krvarenje.

To uključuje lijekove za liječenje:

- epilepsije (na primjer primidon, fenitoin, barbiturati, karbamazepin, okskarbazepin, topiramet, felbamat);
- tuberkuloze (na primjer rifampicin);
- infekcija HIV-om (na primjer ritonavir, nelfinavir, nevirapin, efavirenz);
- infekcije virusom hepatitisa C (na primjer boceprevir, telaprevir);
- drugih infekcija (na primjer grizeofulvin);
- visokog krvnog tlaka u krvnim žilama pluća (bosentan);
- depresivnog raspoloženja (biljni pripravak Gospine trave (*Hypericum perforatum*)).

Ako uzimate lijekove ili biljne pripravke koji mogu smanjiti učinkovitost prstena Airing, trebate primjenjivati i mehaničke metode kontracepcije. Budući da učinak drugog lijeka na Airing može trajati do 28 dana nakon prestanka uzimanja tog lijeka, u tom je razdoblju potrebno primjenjivati dodatnu mehaničku metodu kontracepcije. Napomena: Nemojte primjenjivati prsten Airing s vaginalnom dijafragmom, cervikalnom kapom ili ženskim kondomom.

Airing može utjecati na učinak drugih lijekova, na primjer
- lijekova koji sadrže ciklosporin

- antiepileptika lamotrigina (što može dovesti do češćih napadaja)

Nemojte primjenjivati Airing ako imate hepatitis C i uzimate lijekove koji sadrže ombitasvir/paritaprevir/ritonavir, dasabuvir, glekaprevir/pibrentasvir ili sofosbuvir/velpatasvir/voksilaprevir jer ti lijekovi mogu uzrokovati povišene rezultate krvnih pretraga funkcije jetre (povišenje enzima jetre ALT).

Liječnik će Vam propisati neku drugu vrstu kontraceptiva prije početka liječenja navedenim lijekovima.

Airing možete ponovno početi koristiti približno 2 tjedna nakon završetka liječenja s navedenim lijekovima. Pogledajte dio 2.1. „*Nemojte primjenjivati Airing*“.

Savjetujte se sa svojim liječnikom ili ljekarnikom prije uzimanja bilo kojeg lijeka.

Dok koristite Airing možete primjenjivati tampone. Airing umetnite prije nego stavite tampon. Budite oprezni tijekom uklanjanja tampona kako slučajno ne biste izvukli prsten. Ako prsten ipak ispadne, isperite ga hladnom do mlakom vodom i odmah ga vratite natrag.

Došlo je do loma prstena kada se u rodnici primjenjivao i proizvod kao što je lubrikant ili lijek za infekciju (vidjeti dio 3.4. „*Što učiniti... Ako prsten pukne*“). Primjena spermicida ili antimikotika za rodnici neće smanjiti kontracepcijsku djelotvornost prstena Airing.

Laboratorijski testovi

Prilikom pretrage krvi ili urina obavijestite zdravstvenog djelatnika o korištenju prstena jer Airing može utjecati na rezultate nekih testova.

2.5 Trudnoća i dojenje

Airing ne smiju koristiti trudnice ili žene koje misle da bi mogle biti trudne. Ako zatrudnite tijekom korištenja prstena Airing, prsten izvadite i obavijestite o tome svog liječnika.

Ako želite prestati koristiti Airing jer želite zatrudnjeti, pogledajte dio 3.5. „*Kada želite prestati koristiti Airing*“.

Ne preporučuje se korištenje prstena Airing za vrijeme dojenja. Ako želite koristiti Airing za vrijeme dojenja, potražite savjet liječnika.

2.6. Upravljanje vozilima i strojevima

Malo je vjerojatno da će Airing utjecati na Vašu sposobnost upravljanja vozilima i rada sa strojevima.

3. Kako primjenjivati Airing

Airing možete staviti i izvaditi sami. Liječnik će Vam reći kada možete početi primjenjivati Airing. Vaginalni prsten mora se staviti odgovarajućeg dana mjesečnog ciklusa (pogledajte dio 3.3 „*Kada početi s prvim prstenom*“) i ostaviti na mjestu neprekidno 3 tjedna. Redovito provjeravajte je li Airing u rodnici (na primjer, prije i nakon spolnog odnosa) da biste bili sigurni da ste zaštićeni od trudnoće. Nakon tri tjedna izvadite Airing i napravite stanku u trajanju od jednog tjedna. Mjesečno krvarenje obično se javlja tijekom razdoblja nekorištenja prstena.

Dok koristite Airing ne smijete koristiti određene ženske mehaničke metode kontracepcije, kao što su vaginalna dijafragma, cervikalna kapa ili ženski kondom. Te mehaničke metode kontracepcije ne smiju se koristiti kao pomoćna metoda kontrole začeca jer Airing može ometati pravilno smještanje i položaj dijafragme, cervikalne kape ili ženskog kondoma. Međutim možete koristiti muški kondom kao dodatnu mehaničku kontracepcijsku metodu.

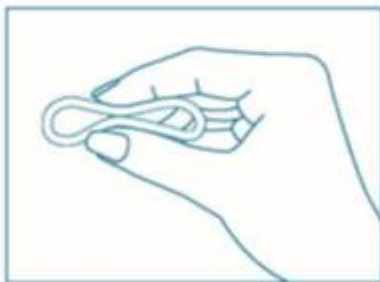
3.1. Kako staviti i izvaditi Airing

1. Prije umetanja prstena provjerite rok valjanosti (pogledajte dio 5. „*Kako čuvati Airing*“).
2. Prije stavljanja ili uklanjanja prstena operite ruke.
3. Odaberite Vama najugodniji položaj za stavljanje, stojeći s jednom podignutom nogom, čučajući ili ležeći.
4. Izvadite Airing iz vrećice.
5. Uхватite prsten palcem i kažiprstom, stisnite suprotne strane i umetnite ga u rodnicu (pogledajte Slike 1 – 4). Kada je Airing na mjestu, ne biste smjeli ništa osjetiti. Ako osjećate nelagodu, pažljivo promijenite položaj prstena Airing (npr. gurnite prsten malo dalje u rodnicu) dok ne bude udobno. Nije bitno točno mjesto prstena u rodnici.
6. Nakon 3 tjedna izvadite Airing iz rodnice. To možete učiniti tako da kažiprstom zahvatite prednji rub prstena ili uhvatite rub i izvučete ga (pogledajte Sliku 5). Ako odredite položaj prstena u rodnici, ali ga ne možete izvući, obratite se liječniku.
7. Iskorišteni prsten odložite s uobičajenim kućnim otpadom, najbolje u njegovoj originalnoj vrećici. Ne bacajte Airing u zahodsku školjku.



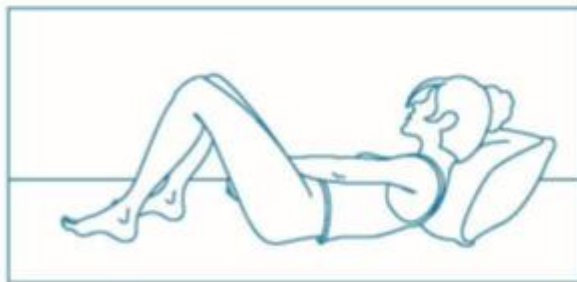
Slika 1

Izvadite Airing iz vrećice.



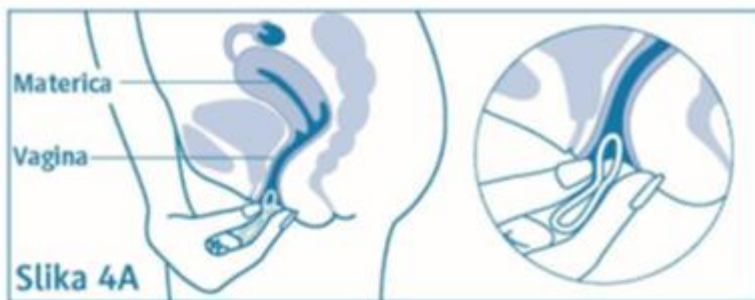
Slika 2

Stisnite prsten.

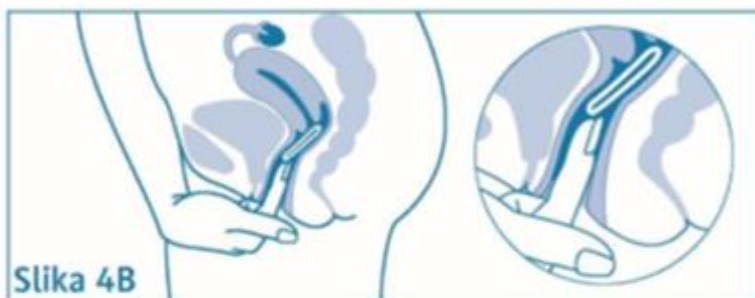


Slika 3

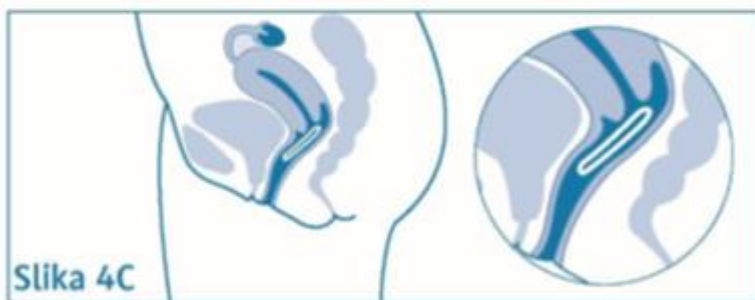
Zauzmite udoban položaj kako biste mogli staviti prsten.



Jednom rukom umetnite prsten u rodnicu (Slika 4A), a ako je potrebno drugom rukom razmaknite stidne usne.



Potisnite prsten u rodnicu sve dok ne osjetite da je udobno smješten (Slika 4B).



Ostavite prsten na mjestu 3 tjedna (Slika 4C).



Slika 5

Airing možete izvaditi tako da ga zahvatite kažiprstom ili uhvatite između kažiprsta i srednjaka i izvučete.

3.2. Tri tjedna korištenja, jedan tjedan nekorištenja

- Počevši s danom stavljanja, vaginalni prsten mora biti ostavljen na mjestu **neprekidno** 3 tjedna.
- Nakon 3 tjedna izvadite prsten istog dana u tjednu i približno u isto vrijeme kao kad ste ga stavili. Na primjer, ako ste stavili Airing u srijedu oko 22 sata, prsten trebate izvaditi nakon 3 tjedna, u srijedu oko 22 sata.
- Nakon što izvadite prsten, nemojte ga primjenjivati tjedan dana. Tijekom tog tjedna trebalo bi se pojaviti krvarenje iz rodnice. Ono obično započinje 2 – 3 dana nakon uklanjanja prstena Airing.
- Novi prsten umetnite točno nakon tjedan dana (ponovno istog dana u tjednu i približno u isto vrijeme), čak i ako krvarenje nije prestalo.

Ako se novi prsten stavi s više od 3 sata zakašnjenja, zaštita od trudnoće može biti smanjena. U tom slučaju slijedite upute u dijelu 3.4. „Što učiniti... Ako ste zaboravili umetnuti novi prsten nakon razdoblja nekorištenja prstena“.

Ako koristite Airing na prethodno opisani način, krvarenje će se pojavljivati svaki mjesec približno istog dana.

3.3. Kada početi s prvim prstenom

- *Ako proteklog mjeseca niste koristili hormonsku kontracepciju*

Stavite prvi prsten Airing prvi dan redovitog ciklusa (tj. prvi dan menstrualnog krvarenja). Airing počinje djelovati odmah. Ne trebate primjenjivati druge metode kontracepcije.

Airing također možete početi primjenjivati između drugog i petog dana krvarenja, ali ako prakticirate spolni odnos tijekom prvih 7 dana korištenja prstena Airing, svakako koristite i dodatnu metodu zaštite (kao što je muški kondom). Ove upute morate slijediti samo tijekom prve uporabe prstena Airing.

- *Ako ste proteklog mjeseca koristili kombiniranu oralnu kontracepciju*

S korištenjem prstena Airing počnite najkasnije dan nakon razdoblja bez tableta. Ako pakiranje sadrži neaktivne tablete, počnite s korištenjem prstena Airing najkasnije dan nakon posljednje neaktivne tablete. Ako niste sigurni koja je to tableta, obratite se svom liječniku ili ljekarniku. Razdoblje bez tableta nikada ne smijete produljiti preko preporučenog trajanja. Ako ste koristili kontracepciju dosljedno i ispravno te ako ste sigurni da niste trudni, možete prestati uzimati tablete bilo koji dan i odmah započeti primjenjivati prsten Airing.

- *Ako ste proteklog mjeseca koristili transdermalni flaster*

Počnite primjenjivati Airing najkasnije dan nakon razdoblja bez flastera. Razdoblje bez flastera nikada ne smijete produljiti preko preporučenog trajanja. Ako ste koristili flaster dosljedno i ispravno te ako ste sigurni da niste trudni, možete skinuti flaster bilo koji dan i odmah započeti primjenjivati prsten Airing.

- *Ako ste proteklog mjeseca koristili tablete koje sadrže samo progestagen*

Možete prestati uzimati tablete bilo koji dan i početi primjenjivati Airing sljedećeg dana u isto vrijeme kada biste uzeli i tabletu. Tijekom prvih 7 dana korištenja prstena svakako koristite i dodatnu metodu zaštite (na primjer muški kondom).

- *Ako ste proteklog mjeseca koristili injekciju, implantat ili intrauterini uložak (IUD) koji otpušta progestagen*

Počnite primjenjivati Airing na dan kada biste trebali primiti iduću injekciju ili na dan uklanjanja implantata ili intrauterinog uložka koji otpušta progestagen. Tijekom prvih 7 dana korištenja prstena svakako koristite i dodatnu metodu zaštite (na primjer muški kondom).

- *Nakon poroda*

Ako ste upravo rodili, liječnik Vam može savjetovati da pričekate s korištenjem prstena Airing do prve redovite mjesečnice. Katkad je moguće početi i ranije. Liječnik će Vas savjetovati. Ako dojite i želite primjenjivati Airing, najprije se posavjetujte sa svojim liječnikom.

- *Nakon spontanog pobačaja ili abortusa*

Liječnik će Vas savjetovati.

3.4. Što učiniti...

Ako je prsten slučajno ispao iz rodnice

Airing može slučajno ispasti iz rodnice, na primjer, ako nije pravilno stavljen, tijekom uklanjanja tampona, tijekom spolnog odnosa, u slučaju zatvora ili u slučaju prolapsa maternice. Stoga biste trebali redovito provjeravati prisutnost prstena u rodnici (na primjer, prije i nakon spolnog odnosa).

Ako je prsten bio privremeno izvan rodnice

Airing Vas može i dalje štiti od trudnoće, ali to ovisi o tome koliko dugo je prsten bio izvan rodnice.

Ako je prsten bio izvan rodnice:

- **manje od 3 sata**, i dalje Vas štiti od trudnoće. Prsten trebate isprati s hladnom do mlakom vodom (nemojte koristiti vruću vodu) i staviti natrag čim prije ali samo ako je prsten bio izvan rodnice manje od 3 sata.

- **dulje od 3 sata tijekom prvog ili drugog tjedna uporabe**, možda Vas ne štiti od trudnoće. Prsten trebate isprati hladnom do mlakom vodom (nemojte koristiti vruću vodu) i vratiti u rodnicu čim se sjetite i ostaviti ga na mjestu neprekidno 7 dana. Ako tijekom tih 7 dana prakticirate spolni odnos, koristite muški kondom. Ako se prsten koristi prvi tjedan, a tijekom zadnjih 7 dana je prakticiran spolni odnos, postoji mogućnost trudnoće. U tom slučaju savjetujte se s liječnikom.

- **dulje od 3 sata tijekom trećeg tjedna uporabe**, možda Vas ne štiti od trudnoće. Taj prsten trebate baciti i odabrati jednu od sljedeće dvije mogućnosti:

1 - Odmah umetnite novi prsten.

Time započijte novo trotjedno razdoblje korištenja prstena. Ne morate imati krvarenje, ali je moguća pojava točkastog ili probojnog krvarenja.

2 - Nemojte umetati novi prsten. Nakon menstrualnog krvarenja umetnite novi prsten najkasnije 7 dana od uklanjanja ili ispadanja prethodnog.

Tu mogućnost odaberite samo ako ste Airing koristili neprekidno prethodnih 7 dana.

- **ne znate koliko dugo**, možda niste zaštićeni od trudnoće. Prije umetanja novog prstena napravite test na trudnoću i posavjetujte se s liječnikom.

Ako prsten pukne

Vrlo rijetko Airing može puknuti. Prijavljena je ozljeda rodnice povezana s puknućem prstena. Ako primijetite da je Airing puknuo, bacite ga te umetnite novi prsten čim prije. Tijekom sljedećih 7 dana koristite dodatne metode zaštite (na primjer muški kondom). Obavijestite svog liječnika ako ste prakticirali spolni odnos prije nego što ste uočili pucanje prstena.

Ako ste umetnuli više od jednog prstena

Nisu prijavljeni ozbiljni štetni učinci predoziranja hormonima prstena Airing. Ako ste slučajno umetnuli više od jednog prstena, možete osjetiti slabost (mučninu), povraćati ili krvariti iz rodnice. Izvadite suvišne prstene i u slučaju da simptomi potraju, obavijestite svog liječnika.

Ako ste zaboravili umetnuti novi prsten nakon razdoblja bez prstena

Ako je Vaše **razdoblje bez prstena trajalo dulje od 7 dana**, novi prsten umetnite čim se sjetite. Ako tijekom sljedećih 7 dana prakticirate spolni odnos, potrebno je primjenjivati dodatne metode zaštite (poput muških kondoma). **Ako ste imali spolne odnose u razdoblju bez prstena, postoji mogućnost da ste trudni.** U tom slučaju odmah se obratite svom liječniku. Što je dulje razdoblje nekorištenja prstena, to je veća mogućnost da ste zatrudnjeli.

Ako ste zaboravili izvaditi prsten

- Ako je prsten bio u rodnici 3 do **4 tjedna**, i dalje Vas štiti od trudnoće. Nakon uobičajenog jednotjednog razdoblja nekorištenja prstena umetnite novi prsten.
- Ako je prsten bio u rodnici **dulje od 4 tjedna**, postoji mogućnost trudnoće. Obavijestite svog liječnika prije nego počnete primjenjivati novi prsten.

Ako Vam je izostala mjesečnica

• Koristili ste Airing prema uputama

Ako Vam je izostala mjesečnica, a Airing ste koristili prema uputama i niste uzimali druge lijekove, mala je vjerojatnost da ste trudni. Nastavite koristiti Airing kao i obično. No, ako je mjesečnica izostala dvaput zaredom, postoji mogućnost da ste trudni. Odmah obavijestite svog liječnika. Ne započinite korištenje sljedećeg prstena Airing dok liječnik ne utvrdi da niste trudni.

• Niste koristili Airing prema uputama

Ako Vam je izostala mjesečnica, a niste se pridržavali uputa i niste dobili mjesečnicu u razdoblju prvog nekorištenja prstena, postoji mogućnost da ste trudni. Obavijestite liječnika prije nego počnete primjenjivati novi prsten Airing.

Ako imate neočekivano krvarenje

Tijekom korištenja prstena Airing u nekih se žena, između mjesečnica, može pojaviti neočekivano krvarenje iz rodnice. Možda ćete trebati koristiti higijensku zaštitu. Svakako ostavite prsten u rodnici i nastavite normalno primjenjivati prsten. Ako se neredovito krvarenje nastavi, pojača ili se ponovno pojavi, obavijestite svog liječnika.

Ako želite promijeniti prvi dan menstrualnog krvarenja

Ako slijedite upute za Airing, menstrualno krvarenje (prijelomno krvarenje) započet će u razdoblju nekorištenja prstena. Ako želite promijeniti prvi dan menstrualnog krvarenja, možete skratiti razdoblje nekorištenja prstena (ali nikada produljiti!).

Na primjer, ako Vaše menstrualno krvarenje obično nastupa petkom, možete ga promijeniti tako da započne u utorak (3 dana ranije) od sljedećeg mjeseca nadalje. Jednostavno umetnite sljedeći prsten 3 dana ranije.

Ako znatno skratite razdoblje nekorištenja prstena (na primjer 3 dana ili manje), uobičajeno krvarenje može izostati. Moguća je pojava točkastog krvarenja (kapljice ili mrljice krvi) ili probojnog krvarenja tijekom korištenja sljedećeg prstena.

Ako niste sigurni kako postupiti, obratite se liječniku za savjet.

Ako želite odgoditi menstrualno krvarenje

Iako se ne preporučuje, menstrualno krvarenje (prijelomno krvarenje) možete odgoditi umetanjem novog prstena odmah nakon uklanjanja postojećeg, bez razdoblja nekorištenja prstena. Novi prsten može ostati umetnut najdulje 3 tjedna. Moguća je pojava točkastog krvarenja (kapljice ili mrljice krvi) ili probojnog krvarenja tijekom korištenja novog prstena. Ako želite da mjesečno krvarenje započne, samo izvadite prsten. Nakon uobičajenog jednotjednog razdoblja nekorištenja prstena umetnite novi prsten.

Obratite se liječniku za savjet prije nego što odlučite odgoditi menstrualno krvarenje.

3.5. Kada želite prestati primjenjivati Airing

Možete prestati primjenjivati Airing kad god želite.

Ako ne želite zatrudnjeti, posavjetujte se sa svojim liječnikom o drugim metodama zaštite.

Ako prestanete primjenjivati Airing jer želite ostati trudni, pričekajte da Vam se ustali normalan ciklus prije no što pokušate začeti. To će vam pomoći u računanju datuma poroda.

4. Moguće nuspojave

Kao i svi lijekovi, ovaj lijek može uzrokovati nuspojave iako se one neće javiti kod svakoga. Ako dobijete neku nuspojavu, osobito ako je teška ili dugotrajna, ili je došlo do promjene Vašeg zdravstvenog stanja za koje mislite da bi moglo biti posljedica korištenja prstena Airing, obratite se svom liječniku.

Povećan rizik od krvnih ugrušaka u venama (venska tromboembolija (VTE)) ili krvnih ugrušaka u arterijama (arterijska tromboembolija (ATE)) prisutan je kod svih žena koje uzimaju kombinirane hormonske kontraceptive. Za dodatne informacije o različitim rizicima zbog uzimanja kombiniranih hormonskih kontraceptiva pročitajte dio 2. „Što morate znati prije nego počnete primjenjivati Airing“.

Odmah se obratite liječniku ako Vam se pojave neki od sljedećih simptoma angioedema: otečeno lice, jezik i/ili grlo i/ili otežano gutanje ili koprivnjača moguće s otežanim disanjem (vidjeti dio “Upozorenja i mjere opreza”).

Korisnice lijeka Airing prijavile su sljedeće nuspojave:

Česte: mogu se javiti u manje od 1 na 10 žena

- bol u abdomenu, osjećaj slabosti (mučnina)
- gljivične infekcije rodnice (kao što je vaginalna kandidijaza); nelagoda u rodnici izazvana prstenom; genitalni svrbež; iscjedak iz rodnice
- glavobolja ili migrena; depresivna raspoloženja; smanjena seksualna želja
- bol u dojka; bol u zdjelici; bolni menstrualni ciklusi
- akne
- povećanje tjelesne težine
- ispadanje prstena

Manje česte: mogu se javiti u manje od 1 na 100 žena

- poremećaj vida; omaglica
- naticanje abdomena; povraćanje, proljev ili zatvor
- osjećaj umora, slabosti ili razdražljivosti; promjene raspoloženja
- višak tekućine u tijelu (edem)
- infekcije mokraćnog mjehura ili urinarnog trakta
- poteškoće ili bol kod mokrenja; snažna želja ili potreba za mokrenjem; učestalo mokrenje
- poteškoće tijekom spolnog odnosa, uključujući bol, krvarenje ili partnerov osjet prstena
- povišen krvni tlak
- povećan apetit
- bol u leđima; spazam mišića; bol u nogama ili rukama
- smanjena osjetljivost kože

- bolne ili povećane dojke; fibrocistična bolest dojki (ciste u dojkama, koje mogu postati natečene ili bolne)
- upala vrata maternice; cervikalni polipi (izrasline na vratu maternice); izvrtanje ruba vrata maternice prema van (ektropij)
- promjene menstrualnog ciklusa (na primjer krvarenje može biti obilno, dugo, neredovito ili može izostati); nelagoda u zdjelici; predmenstrualni sindrom; spazam maternice
- infekcija rodnice (gljivična ili bakterijska); osjećaj žarenja, neugodan miris, bol, nelagoda ili suhoća u rodnici ili stidnici
- gubitak kose, ekcem, svrbež, osip ili navale vrućine
- koprivnjača

Rijetke: mogu se javiti u manje od 1 na 1000 žena

- štetni krvni ugrušci u veni ili arteriji, na primjer:
 - u nozi ili stopalu (tj. duboka venska tromboza)
 - u plućima (tj. plućna embolija)
 - srčani udar
 - moždani udar
 - mali moždani udar ili kratkotrajni simptomi slični simptomima moždanog udara, što se još zove prolazni ishemijski napadaj (TIA)
 - krvni ugrušci u jetri, trbuhu/crijevimima, bubrezima ili oku

Vjerojatnost da razvijete krvni ugrušak može biti veća ako imate neka druga zdravstvena stanja koja povećavaju taj rizik (pogledajte dio 2. za dodatne informacije o stanjima koja povećavaju rizik od krvnih ugrušaka i simptome krvnog ugruška).

- iscjedak iz dojke

Nepoznato (učestalost se ne može procijeniti iz dostupnih podataka)

- kloazma (žućkasto-smeđa pigmentacija u obliku mrlja na koži, osobito na licu)
- nelagoda u penisu partnera (kao što su iritacija, osip, svrbež)
- nemogućnost vađenja prstena bez medicinske pomoći (npr. zbog prijanjanja na zid vagine)
- ozljeda rodnice povezana s puknućem prstena

U korisnicima kombiniranih hormonskih kontraceptiva prijavljeni su rak dojke i tumori na jetri. Za dodatne informacije pogledajte dio 2.2. „Upozorenja i mjere opreza, Rak“.

Vrlo rijetko Airing može puknuti. Za više informacija pogledajte dio 3.4 „Što učiniti... Ako prsten pukne“.

Prijavljivanje nuspojava

Ako primijetite bilo koju nuspojavu, potrebno je obavijestiti liječnika, ljekarnika ili medicinsku sestru. To uključuje i svaku moguću nuspojavu koja nije navedena u ovoj uputi.

Nuspojave možete prijaviti izravno putem nacionalnog sustava za prijavu nuspojava: [navedenog u Dodatku V](#). Prijavljivanjem nuspojava možete pridonijeti u procjeni sigurnosti ovog lijeka.

5. Kako čuvati Airing

Lijek čuvajte izvan pogleda i dohvata djece.

Ako otkrijete da je dijete bilo izloženo djelovanju hormona iz prstena Airing, potražite savjet liječnika.

Lijek ne zahtijeva čuvanje na određenoj temperaturi. Čuvati u originalnom pakiranju radi zaštite od svjetlosti.

Ovaj lijek se ne smije upotrijebiti nakon isteka roka valjanosti navedenog na kutiji i vrećici iza oznake EXP. Rok valjanosti odnosi se na zadnji dan navedenog mjeseca.

Ovaj lijek se ne smije upotrijebiti ako primijetite promjenu boje prstena ili bilo koje vidljive znakove promjene.

Korišteni prsten bacite s normalnim kućnim otpadom, najbolje u njegovoj originalnoj vrećici. Ne bacajte Airing u zahodsku školjku. Kao i ostale lijekove, nemojte nekorištene prstene ili one kojima je istekao rok valjanosti bacati u otpadne vode ili kućni otpad. Pitajte svog ljekarnika kako baciti lijekove koje više ne koristite. Ove će mjere pomoći u očuvanju okoliša.

6. Sadržaj pakiranja i druge informacije

Što Airing sadrži

- Djelatne tvari su etonogestrel i etinilestradiol. Svaki prsten sadrži 11,7 mg etonogestrela i 2,7 mg etinilestradiola.
 - Drugi sastojci su: etilen-vinilacetat kopolimer, 28% vinilacetat; etilen-vinilacetat kopolimer, 9% vinilacetat (vrsta plastike koja se neće rastvoriti u tijelu) i magnezijev stearat.
- Iz prstena se svakog dana otpušta po 0,120 mg etonogestrela i 0,015 mg etinilestradiola tijekom 3 tjedna.

Kako Airing izgleda i sadržaj pakiranja

Airing je savitljiv, proziran, bezbojan do gotovo bezbojan prsten s vanjskim promjerom od 54 mm i debljine od 4 mm. Svaki prsten pakiran je u aluminijsku vrećicu koja se može ponovo zatvoriti. Vrećica je pakirana u kartonsku kutiju. Svaka kutija sadrži 1, 3 ili 6 prstena. Na tržištu se ne moraju nalaziti sve veličine pakiranja.

Nositelj odobrenja za stavljanje lijeka u promet i proizvođač:

Nositelj odobrenja za stavljanje lijeka u promet

Aicore Life Sciences B.V.
Boxbergerweg 119
7431PM Diepenveen
Nizozemska
Tel.: +31611923166
info@aicorelifesciences.nl

Proizvođač

Mithra Pharmaceuticals CDMO S.A.
Rue de l'Expansion, 57
4400 Flemalle
Belgija

Predstavnik nositelja odobrenja za Republiku Hrvatsku

Aicore Consumer d.o.o.
Jarunska ulica 35
10000 Zagreb
Tel.: +385 98 9313 330

Ovaj lijek odobren je u državama članicama Europskog gospodarskog prostora pod sljedećim nazivima:

Hrvatska: Airing 0,120 mg/0,015 mg tijekom 24 sata, sustav za isporuku u rodnicu

Bugarska: Айринг 0,120 mg/0,015 mg за 24 часа, вагинална система за приложение

Rumunjska: Airing 0,120 mg/0,015 mg per 24 de ore, sistem cu cedare vaginală

Način i mjesto izdavanja lijeka

Lijek se izdaje na recept, u ljekarni.

Ova uputa je zadnji puta revidirana u listopadu 2023.