

## 1. NAZIV LIJEKA

Kabazitaksel Fresenius Kabi 20 mg/ml koncentrat za otopinu za infuziju

## 2. KVALITATIVNI I KVANTITATIVNI SASTAV

Jedan ml koncentrata sadrži 20 mg kabazitaksela.

Jedna bočica s 3 ml koncentrata sadrži 60 mg kabazitaksela.

### Pomoćna tvar s poznatim učinkom

Gotov lijek sadrži 395 mg/ml bezvodnog etanola, što znači da jedna bočica od 3 ml sadrži 1,185 mg bezvodnog etanola.

Za cjeloviti popis pomoćnih tvari vidjeti dio 6.1.

## 3. FARMACEUTSKI OBLIK

Koncentrat za otopinu za infuziju.

Koncentrat je bistra, bezbojna do blijedožuta otopina.

## 4. KLINIČKI PODACI

### 4.1 Terapijske indikacije

Kabazitaksel Fresenius Kabi je u kombinaciji s prednizonom ili prednizolonom indiciran za liječenje odraslih bolesnika s metastatskim karcinomom prostate rezistentnim na kastraciju, koji su prethodno liječeni kemoterapijskim protokolom koji je sadržavao docetaksel (vidjeti dio 5.1).

### 4.2 Doziranje i način primjene

Kabazitaksel Fresenius Kabi se smije primjenjivati samo na odjelima specijaliziranim za primjenu citotoksičnih lijekova i to isključivo pod nadzorom liječnika s iskustvom u primjeni antitumorske kemoterapije. Prostorije i oprema za liječenje ozbiljnih reakcija preosjetljivosti, kao što je hipotenzija i bronhospazam moraju biti dostupni (vidjeti dio 4.4).

### Premedikacija

Radi smanjivanja rizika i težine reakcija preosjetljivosti, potrebno je primijeniti preporučenu premedikaciju najmanje 30 minuta prije svake primjene lijeka Kabazitaksel Fresenius Kabi i to intravenskom primjenom sljedećih lijekova:

- antihistaminika (deksklorfeniramin 5 mg ili difenhidramin 25 mg ili ekvivalent),
- kortikosteroida (deksametazon 8 mg ili ekvivalent) i
- H<sub>2</sub> antagonista (ranitidin ili ekvivalent) (vidjeti dio 4.4).

Preporučuje se profilaksa antiemeticima koji se mogu davati peroralno ili intravenski, prema potrebi.

Tijekom cjelokupnog liječenja mora se osigurati primjerena hidracija bolesnika, kako bi se spriječile komplikacije poput zatajenja bubrega.

### Doziranje

Preporučena doza lijeka Kabazitaksel Fresenius Kabi iznosi 25 mg/m<sup>2</sup>, primijenjeno u obliku jednosatne intravenske infuzije svaka 3 tjedna, u kombinaciji s 10 mg prednizona ili prednizolona koji se uzimaju peroralno svaki dan tijekom liječenja.

### Prilagodbe doze

Dozu je potrebno prilagoditi ako se u bolesnika pojave sljedeće nuspojave (stupnjevi su određeni prema verziji 4,0 Zajedničkih terminoloških kriterija za nuspojave (engl. *Common Terminology Criteria for Adverse Events*, CTCAE):

Tablica 1. – Preporučene prilagodbe doze u slučaju nuspojava u bolesnika liječenih kabazitakselom

<b>Nuspojave</b>	<b>Prilagodba doze</b>
Produljena neutropenija stupnja $\geq 3$ (dulje od 1 tjedna) unatoč odgovarajućoj terapiji koja uključuje G-CSF	Odgoditi liječenje dok broj neutrofila ne dosegne $> 1500$ stanica/mm <sup>3</sup> , a zatim smanjiti dozu kabazitaksela s 25 mg/m <sup>2</sup> na 20 mg/m <sup>2</sup> .
Febrilna neutropenija ili neutropenijska infekcija	Odgoditi liječenje do poboljšanja ili oporavka te dok broj neutrofila ne dosegne $> 1500$ stanica/mm <sup>3</sup> , a zatim smanjiti dozu kabazitaksela s 25 mg/m <sup>2</sup> na 20 mg/m <sup>2</sup> .
Proljevanje stupnja $\geq 3$ ili kontinuirani proljev unatoč odgovarajućoj terapiji koja uključuje nadoknadu tekućine i elektrolita	Odgoditi liječenje do poboljšanja ili oporavka, a zatim smanjiti dozu kabazitaksela s 25 mg/m <sup>2</sup> na 20 mg/m <sup>2</sup> .
Periferna neuropatija stupnja $\geq 2$	Odgoditi liječenje do poboljšanja, a zatim smanjiti dozu kabazitaksela s 25 mg/m <sup>2</sup> na 20 mg/m <sup>2</sup> .

Ako bolesnici i dalje imaju bilo koju od navedenih nuspojava pri dozi od 20 mg/m<sup>2</sup>, može se razmotriti daljnje smanjenje doze na 15 mg/m<sup>2</sup> ili prekid primjene kabazitaksela. Podaci o primjeni u bolesnika s dozom manjom od 20 mg/m<sup>2</sup> su ograničeni.

### Istodobna primjena drugih lijekova

Istodobnu primjenu drugih lijekova koji su snažni induktori ili snažni inhibitori CYP3A treba izbjegavati. Međutim, ako je bolesnicima potrebna istodobna primjena snažnog inhibitora CYP3A, treba razmotriti smanjenje doze kabazitaksela za 25% (vidjeti dijelove 4.4 i 4.5).

### Posebne populacije

#### *Bolesnici s oštećenjem jetrene funkcije*

Kabazitaksel se ekstenzivno metabolizira u jetri. Kod bolesnika s blagim oštećenjem jetrene funkcije (ukupan bilirubin  $>1$  do  $\leq 1,5$  x iznad gornje granice normalnih vrijednosti (GGN) ili vrijednost aspartat aminotransferaze (AST)  $> 1,5$  x GGN), potrebno je smanjiti dozu kabazitaksela na 20 mg/m<sup>2</sup>. Primjena kabazitaksela u bolesnika s blagim oštećenjem jetrene funkcije treba se provoditi uz oprez i pažljivo praćenje sigurnosti.

Kod bolesnika s umjerenim oštećenjem jetrene funkcije (ukupan bilirubin  $>1,5$  do  $\leq 3,0$  x GGN), najviša podnošljiva doza bila je 15 mg/m<sup>2</sup>. Ako je liječenje predviđeno za bolesnike s umjerenim oštećenjem jetrene funkcije, doza kabazitaksela ne smije prijeći 15 mg/m<sup>2</sup>. Međutim, pri ovoj dozi dostupni su ograničeni podaci o djelotvornosti.

Kabazitaksel se ne smije davati bolesnicima s teškim oštećenjem jetrene funkcije (ukupan bilirubin  $>3$  x GGN) (vidjeti dijelove 4.3, 4.4 i 5.2).

#### *Bolesnici s oštećenjem bubrežne funkcije*

Kabazitaksel se minimalno izlučuje putem bubrega. Nije potrebno prilagođavati dozu u bolesnika s oštećenjem bubrežne funkcije kojima nije potrebna hemodijaliza. Bolesnike koji su u terminalnoj fazi bubrežne bolesti (klirens kreatinina (CLCR)  $< 15$  mL/min/1,73 m<sup>2</sup>), prema njihovom stanju i ograničenoj dostupnosti podataka treba liječiti uz oprez i pomno ih nadzirati tijekom liječenja (vidjeti dijelove 4.4 i 5.2).

#### *Starije osobe*

Ne preporučuje se posebno prilagođavanje doze pri primjeni kabazitaksela u starijih bolesnika (vidjeti također dijelove 4.4, 4.8 i 5.2).

## Pedijatrijska populacija

Nema relevantne primjene kabazitaksela u pedijatrijskoj populaciji. Sigurnost i djelotvornost kabazitaksela u djece i adolescenata mlađih od 18 godina nisu još ustanovljene (vidjeti dio 5.1).

### Način primjene

Kabazitaksel Fresenius Kabi namijenjen je za intravensku primjenu.

Za upute o pripremi i primjeni lijeka vidjeti dio 6.6.

Ne smiju se koristiti PVC infuzijski spremnici niti poliuretanski infuzijski setovi.

Kabazitaksel Fresenius Kabi se ne smije miješati s drugim lijekovima osim onih navedenih u dijelu 6.6.

### **4.3 Kontraindikacije**

- Preosjetljivost na kabazitaksel, druge taksane, polisorbata 80 ili na bilo koju pomoćnu tvar navedenu u dijelu 6.1.
- Broj neutrofila < 1500 stanica/mm<sup>3</sup>.
- Teško oštećenje jetrene funkcije (ukupan bilirubin > 3 x GGN).
- Istodobno cijepljenje cjepivom protiv žute groznice (vidjeti dio 4.5).

### **4.4 Posebna upozorenja i mjere opreza pri uporabi**

#### Reakcije preosjetljivosti

U svih je bolesnika potrebno provesti premedikaciju prije početka primjene infuzije kabazitaksela (vidjeti dio 4.2).

Bolesnike je potrebno pomno nadzirati zbog mogućih reakcija preosjetljivosti, pogotovo tijekom prve i druge infuzije. Reakcije preosjetljivosti mogu se pojaviti u roku od nekoliko minuta nakon početka primjene infuzije kabazitaksela te stoga treba imati dostupan prostor i opremu za liječenje hipotenzije i bronhospazma. Mogu nastupiti teške reakcije preosjetljivosti, koje uključuju generalizirani osip/eritem, hipotenziju i bronhospazam. Teške reakcije preosjetljivosti zahtijevaju trenutni prekid infuzije kabazitaksela i odgovarajuće liječenje. Bolesnici u kojih su se razvile teške reakcije preosjetljivosti ne smiju više primati terapiju kabazitakselom (vidjeti dio 4.3).

#### Supresija koštane srži

Može doći do supresije koštane srži koja se očituje kao neutropenija, anemija, trombocitopenija ili pancitopenija (vidjeti „Rizik od neutropenije“ i „Anemija“ u dijelu 4.4 ispod).

#### Rizik od neutropenije

Bolesnici koji se liječe kabazitakselom mogu profilaktički primiti G-CSF, sukladno smjernicama ASCO-a (*American Society of Clinical Oncology*) i/ili važećim smjernicama ustanove u kojoj se liječe, radi smanjenja rizika za nastanak ili radi liječenja neutropenijskih komplikacija (febrilna neutropenija, produljena neutropenija ili neutropenijska infekcija). Primarnu profilaksu G-CSF-om treba razmotriti u bolesnika s visoko rizičnim kliničkim značajkama (dob > 65 godina, loš funkcionalni status, prethodne epizode febrilne neutropenije, prethodno ekstenzivno zračenje, slaba ishranjenost ili drugi ozbiljni komorbiditeti) koje su predispozicija za povećane komplikacije uslijed produljene neutropenije. Dokazano je da primjena G-CSF-a smanjuje incidenciju i težinu neutropenije.

Neutropenija je najčešća nuspojava kabazitaksela (vidjeti dio 4.8). Neophodno je kontrolirati kompletnu krvnu sliku na tjednoj bazi tijekom 1. ciklusa i prije svakog sljedećeg ciklusa liječenja, kako bi se, ako je potrebno, dozu moglo prilagoditi.

Dozu je potrebno smanjiti u slučaju febrilne neutropenije ili produljene neutropenije prisutne usprkos odgovarajućem liječenju (vidjeti dio 4.2).

Bolesnici se smiju ponovno liječiti tek kada se broj neutrofila vrati na razinu od  $\geq 1500$  stanica/mm<sup>3</sup> (vidjeti dio 4.3).

#### Gastrointestinalni poremećaji

Simptomi poput boli i osjetljivosti u abdomenu, vrućice, dugotrajne konstipacije, proljeva, s neutropenijom ili bez nje, mogu biti rane manifestacije ozbiljne gastrointestinalne toksičnosti te ih treba odmah procijeniti i liječiti. Možda će biti potrebno odgoditi ili prekinuti liječenje kabazitakselom.

#### *Rizik od mučnine, povraćanja, proljeva i dehidracije*

Ako bolesnici nakon primjene kabazitaksela dobiju proljev, mogu se liječiti uobičajenim lijekovima protiv proljeva. Potrebno je poduzeti odgovarajuće mjere za rehidraciju bolesnika. Proljev se može češće pojaviti u bolesnika u kojih je prethodno zračeno područje abdomena/zdjelice. Dehidracija je češća u bolesnika u dobi od 65 ili više godina. Potrebno je poduzeti odgovarajuće mjere za rehidraciju bolesnika te pratiti i korigirati razine elektrolita u serumu, osobito kalija. U slučaju proljeva stupnja  $\geq 3$  možda će biti nužno odgoditi terapiju ili smanjiti dozu (vidjeti dio 4.2). Ako se u bolesnika pojavi mučnina ili povraćanje, mogu se primijeniti uobičajeni antiemetici.

#### *Rizik od ozbiljnih gastrointestinalnih reakcija*

U bolesnika liječenih kabazitakselom prijavljeni su gastrointestinalno krvarenje i perforacija, ileus, kolitis, uključujući slučajeve sa smrtnim ishodom (vidjeti dio 4.8). Savjetuje se oprez u liječenju bolesnika u kojih postoji najveći rizik od razvoja gastrointestinalnih komplikacija: bolesnika s neutropenijom, starijih osoba, bolesnika koji istodobno primaju NSAIL-e, antitrombocitnu terapiju ili antikoagulanse te bolesnika koji u anamnezi imaju radioterapiju zdjelice ili bolest probavnog sustava, poput ulceracije i gastrointestinalnog krvarenja.

#### Periferna neuropatija

U bolesnika koji su primali kabazitaksel zabilježeni su slučajevi periferne neuropatije, periferne senzorne neuropatije (npr. paraestezije, dizestezije) i periferne motoričke neuropatije. Bolesnicima koji se liječe kabazitakselom potrebno je napomenuti da obavijeste svog liječnika prije nastavka liječenja o pojavi simptoma neuropatije, kao što su bol, pečenje, trnci, utrnulost ili slabost. Prije svake terapije liječnici trebaju procijeniti postojanje ili pogoršanje neuropatije. Liječenje je potrebno odgoditi do poboljšanja simptoma. U slučaju perzistentne periferne neuropatije stupnja  $\geq 2$  dozu kabazitaksela potrebno je smanjiti s  $25 \text{ mg/m}^2$  na  $20 \text{ mg/m}^2$  (vidjeti dio 4.2).

#### Anemija

Anemija je zabilježena u bolesnika koji su primali kabazitaksel (vidjeti dio 4.8). Potrebno je provjeriti hemoglobin i hematokrit prije početka liječenja kabazitakselom i ako bolesnici pokazuju znakove ili simptome anemije ili gubitka krvi. U bolesnika s vrijednošću hemoglobina  $<10 \text{ g/dl}$  preporučuje se oprez te je potrebno poduzeti odgovarajuće mjere sukladno kliničkoj slici.

#### Rizik od zatajenja bubrega

Prijavljeni su slučajevi poremećaja bubrežne funkcije povezani sa sepsom, teškom dehidracijom zbog proljeva, povraćanjem i opstruktivnom uropatijom. Također su zabilježeni slučajevi zatajenja bubrega, uključujući one sa smrtnim ishodom. Pojave li se ovakvi poremećaji, potrebno je poduzeti odgovarajuće mjere s ciljem utvrđivanja njihovog uzroka te intenzivno liječiti bolesnike. Tijekom cjelokupnog liječenja kabazitakselom potrebno je osigurati primjerenu hidraciju. Bolesnicima je potrebno napomenuti da odmah prijave svaku značajnu promjenu u dnevnom volumenu urina. Razinu kreatinina u serumu potrebno je izmjeriti na početku liječenja, prilikom svake kontrole krvne slike te uvijek kada bolesnik prijavi promjenu u volumenu urina. Liječenje kabazitakselom potrebno je prekinuti u slučaju bilo kakvog pogoršanja bubrežne funkcije do zatajenja bubrega stupnja  $\geq 3$  prema CTCAE 4,0.

#### Respiratorni poremećaji

Prijavljene su intersticijska upala pluća/pneumonitis i intersticijska bolest pluća i mogu biti povezane sa smrtonosnim ishodom (vidjeti dio 4.8).

Ako se razviju novi ili se pogoršaju plućni simptomi, bolesnike treba pažljivo nadzirati, odmah pregledati i prikladno liječiti. Preporuča se prekid terapije kabazitakselom dok dijagnoza nije postavljena. Rano korištenje mjera suportivne skrbi može pomoći u poboljšanju stanja. Korist nastavka liječenja kabazitakselom mora se pažljivo procijeniti.

### Rizik od srčanih aritmija

Prijavljeni su slučajevi srčanih aritmija, najčešće tahikardija i fibrilacija atrijska (vidjeti dio 4.8).

### Starije osobe

U starijih je osoba ( $\geq 65$  godina) veća vjerojatnost razvoja određenih nuspojava, uključujući neutropeniju i febrilnu neutropeniju (vidjeti dio 4.8).

### Bolesnici s oštećenjem jetrene funkcije

Liječenje lijekom Kabazitaksel Fresenius Kabi je kontraindicirano za bolesnike s teškim oštećenjem jetrene funkcije (ukupan bilirubin  $> 3 \times$  GGN) (vidjeti dijelove 4.3 i 5.2).

Dozu treba smanjiti kod bolesnika s blagim (ukupan bilirubin  $>1$  do  $\leq 1,5 \times$  GGN ili AST  $>1,5 \times$  GGN) oštećenjem jetrene funkcije (vidjeti dijelove 4.2 i 5.2).

### Interakcije

Potrebno je izbjegavati istodobnu primjenu sa snažnim inhibitorima CYP3A jer oni mogu povisiti koncentraciju kabazitaksela u plazmi (vidjeti dijelove 4.2 i 4.5). Ako se ne može izbjeći istodobna primjena sa snažnim inhibitorima CYP3A, potrebno je pomno pratiti toksičnost te razmotriti smanjenje doze kabazitaksela (vidjeti dijelove 4.2 i 4.5).

Potrebno je izbjegavati istodobnu primjenu sa snažnim induktorima CYP3A jer oni mogu sniziti koncentraciju kabazitaksela u plazmi (vidjeti dijelove 4.2 i 4.5).

### Pomoćne tvari

Ovaj lijek sadrži 395 mg alkohola (etanola) u 1 ml, što odgovara 39,5% w/v. Količina alkohola u dozi ovog lijeka od 2,25 ml odgovara količini od 23 ml piva ili 9 ml vina.

Doza od 45 mg ovog lijeka primijenjenog odrasloj osobi tjelesne težine 70 kg rezultirat će izloženošću etanolu od 12,7 mg/kg što može uzrokovati porast koncentracije alkohola u krvi od oko 2,12 mg/100 ml.

## **4.5 Interakcije s drugim lijekovima i drugi oblici interakcija**

Ispitivanja *in vitro* pokazala su da se kabazitaksel većinom metabolizira pomoću CYP3A (80% do 90%) (vidjeti dio 5.2).

### Inhibitori CYP3A

Ponovljena primjena snažnog inhibitora CYP3A, ketokonazola, (400 mg jednom na dan) rezultirala je smanjenjem klirensa kabazitaksela za 20%, što odgovara povećanju AUC-a za 25%. Stoga je potrebno izbjegavati istodobnu primjenu sa snažnim inhibitorima CYP3A (npr. ketokonazol, itrakonazol, klaritromicin, indinavir, nefazodon, nelfinavir, ritonavir, sakvinavir, telitromicin, vorikonazol), jer može doći do povećanja koncentracije kabazitaksela u plazmi (vidjeti dijelove 4.2 i 4.4).

Istodobna primjena s aprepitantom, umjerenim inhibitorom CYP3A, nije utjecala na klirens kabazitaksela

### Induktori CYP3A

Ponovljena primjena snažnog induktora CYP3A, rifampina, (600 mg jednom na dan) rezultirala je povećanjem klirensa kabazitaksela za 21%, što odgovara smanjenju AUC-a za 17%. Stoga je potrebno izbjegavati istodobnu primjenu sa snažnim induktorima CYP3A (npr. fenitoin, karbamazepin, rifampin, rifabutin, rifapentin, fenobarbital) jer može doći do smanjenja koncentracije kabazitaksela u plazmi (vidjeti dijelove 4.2 i 4.4). Osim toga, bolesnici ne bi smjeli uzimati gospinu travu.

### OATP1B1

U uvjetima *in vitro* pokazalo se da kabazitaksel također inhibira transportne proteine polipeptida koji transportiraju organske anione - OATP1B1. Moguć je rizik od interakcije sa supstratima OATP1B1 (npr. statinima, valsartanom, repaglinidom), naročito za vrijeme trajanja infuzije (1 sat) i do 20 minuta nakon završetka infuzije. Preporučuje se primijeniti supstrate OATP1B1 12 sati prije početka infuzije ili najmanje 3 sata nakon završetka infuzije.

### Cijepljenje

Primjena živih ili živih atenuiranih cjepiva u bolesnika čiji je imunološki sustav kompromitiran primjenom kemoterapeutika može rezultirati teškim ili smrtonosnim infekcijama. U bolesnika koji primaju kabazitaksel potrebno je izbjegavati cijepljenje živim atenuiranim cjepivom. Mogu se primjenjivati mrtva ili inaktivirana cjepiva, no odgovor na takva cjepiva može biti slabiji.

## **4.6 Plodnost, trudnoća i dojenje**

### Trudnoća

Nema podataka o primjeni kabazitaksela u trudnica. Ispitivanja na životinjama pokazala su reproduktivnu toksičnost u dozama toksičnim za ženku (vidjeti dio 5.3) kao i činjenicu da kabazitaksel prolazi placentarnu barijeru (vidjeti dio 5.3). Kao i drugi citostatici, kabazitaksel može oštetiti fetus kad se daje trudnicama.

Primjena kabazitaksela se ne preporučuje tijekom trudnoće niti u žena reproduktivne dobi koje ne koriste kontracepciju.

### Dojenje

Dostupni farmakokinetički podaci u životinja pokazuju da se kabazitaksel i njegovi metaboliti izlučuju u mlijeko (vidjeti dio 5.3). Ne može se isključiti rizik za dojenče.

Kabazitaksel se ne smije koristiti tijekom dojenja.

### Plodnost

Istraživanja na životinjama pokazala su da kabazitaksel utječe na reproduktivni sustav u mužjaka štakora i pasa, bez funkcionalnog učinka na plodnost (vidjeti dio 5.3). Bez obzira na to, a uzimajući u obzir farmakološku aktivnost taksana, njihov genotoksičan potencijal i učinak nekoliko tvari iz te skupine na plodnost tijekom istraživanja na životinjama, ne može se isključiti učinak na plodnost muškaraca.

Zbog mogućeg učinka na muške gamete i moguću izloženost putem sjemene tekućine, muškarci koji se liječe kabazitakselom moraju koristiti učinkovitu metodu kontracepcije cijelo vrijeme trajanja liječenja, a preporučuje se da nastave s korištenjem kontracepcije do 6 mjeseci nakon posljednje doze kabazitaksela. Zbog moguće izloženosti putem sjemene tekućine muškarci koji se liječe kabazitakselom moraju spriječiti da druge osobe dođu u kontakt s ejakulatom za vrijeme cjelokupnog trajanja liječenja. Muškarcima koji se liječe kabazitakselom preporučuje se da prije liječenja potraže savjet o pohrani sperme.

## **4.7 Utjecaj na sposobnost upravljanja vozilima i rada sa strojevima**

Kabazitaksel ima umjereni utjecaj na sposobnost upravljanja vozilima i rada sa strojevima jer može uzrokovati umor i omaglicu. Bolesnicima je potrebno savjetovati da ne upravljaju vozilima i ne rade sa strojevima ako tijekom liječenja iskuse te nuspojave.

## **4.8 Nuspojave**

### Sažetak sigurnosnog profila

Sigurnost primjene kabazitaksela u kombinaciji s prednizonom ili prednizolonom ocijenjena je u 3 randomizirana, otvorena, kontrolirana klinička ispitivanja (TROPIC, PROSELICA i CARD) na ukupno 1092 bolesnika s metastatskim karcinomom prostate rezistentnim na kastraciju liječenih kabazitakselom u dozi od 25 mg/m<sup>2</sup> jedanput svaka 3 tjedna. Medijan liječenja kabazitakselom iznosio je 6 do 7 ciklusa.

Incidencije iz objedinjene analize ova 3 klinička ispitivanja prikazane su ispod te u tabličnom prikazu.

Najčešće nuspojave svih stupnjeva težine bile su anemija (99,0%), leukopenija (93,0%), neutropenija (87,9%), trombocitopenija (41,1%), proljev (42,1%), umor (25,0%) i astenija (15,4%). Najčešće nuspojave stupnja  $\geq 3$  koje su se javile u najmanje 5% bolesnika bile su neutropenija (73,1%), leukopenija (59,5%), anemija (12,0%), febrilna neutropenija (8,0%) i proljev (4,7%).

Liječenje je prekinuto zbog razvoja nuspojava sa sličnim učestalostima u sva 3 klinička ispitivanja (18,3% u ispitivanju TROPIC, 19,5% u ispitivanju PROSELICA i 19,8% u ispitivanju CARD) u bolesnika koji su primali kabazitaksel. Najčešće nuspojave (> 1,0%) koje su uzrokovale prekid liječenja kabazitakselom bile su hematurija, umor i neutropenija.

#### Tablični prikaz nuspojava

Nuspojave u Tablici 2 navedene su prema MedDRA klasifikaciji organskih sustava i kategorijama učestalosti. Unutar svake skupine učestalosti nuspojave su prikazane od najozbiljnije prema manje ozbiljnima. Intenzitet nuspojava ocijenjen je prema CTCAE 4,0 (stupanj  $\geq 3 = G \geq 3$ ). Kategorije učestalosti se temelje na nuspojavama svih stupnjeva i definirane su na sljedeći način: vrlo često ( $\geq 1/10$ ); često ( $\geq 1/100$  i  $< 1/10$ ); manje često ( $\geq 1/1000$  i  $< 1/100$ ); rijetko ( $\geq 1/10\ 000$  i  $< 1/1000$ ); vrlo rijetko ( $< 1/10\ 000$ ); nepoznato (učestalost se ne može procijeniti iz dostupnih podataka).

Tablica 2: Nuspojave i hematološka odstupanja prijavljeni za kabazitaksel u kombinaciji s prednizonom ili prednizolonom iz objedinjene analize (n=1092)

Klasifikacije organskih sustava	Nuspojava	Svi stupnjevi n (%)			Stupanj $\geq 3$ n (%)
		Vrlo često	Često	Manje često	
Infekcije i infestacije	neutropenijska infekcija/sepsa *		48 (4,4)		42 (3,8)
	septički šok			10 (0,9)	10 (0,9)
	sepsa		13 (1,2)		13 (1,2)
	celulitis			8 (0,7)	3 (0,3)
	infekcija mokraćnih putova		103 (9,4)		19 (1,7)
	gripa		22 (2,0)		0
	cistitis		22 (2,0)		2 (0,2)
	infekcija gornjih dišnih putova		23 (2,1)		0
	herpes zoster		14 (1,3)		0
kandidijaza		11 (1,0)		1 (<0,1)	
Poremećaji krvi i limfnog sustava	neutropenija <sup>at</sup>	950 (87,9)			790 (73,1)
	anaemija <sup>a</sup>	1073 (99,0)			130 (12,0)
	leukopenija <sup>a</sup>	1008 (93,0)			645 (59,5)
	trombocitopenija <sup>a</sup>	478 (44,1)			44 (4,1)
	febrilna neutropenija		87 (8,0)		87 (8,0)
Poremećaji imunološkog sustava	preosjetljivost			7 (0,6)	0
Poremećaji metabolizma i prehrane	smanjen apetit	192 (17,6)			11 (1,0)
	dehidracija		27 (2,5)		11 (1,0)
	hiperglikemija		11 (1,0)		7 (0,6)
	hipokalijemija			8 (0,7)	2 (0,2)
Psihijatrijski poremećaji	nesanica		45 (4,1)		0
	anksioznost		13 (1,2)		0
	stanje konfuzije		12 (1,1)		2 (0,2)

Klasifikacije organskih sustava	Nuspojava	Svi stupnjevi n (%)			Stupanj $\geq 3$ n (%)
		Vrlo često	Često	Manje često	
Poremećaji živčanog sustava	disgeuzija		64 (5,9)		0
	Poremećaj okusa		56 (5,1)		0
	periferna neuropatija		40 (3,7)		2 (0,2)
	periferna senzorna neuropatija		89 (8,2)		6 (0,5)
	polineuropatija			9 (0,8)	2 (0,2)
	parestezije		46 (4,2)		0
	hipoestezija		18 (1,6)		1 (<0,1)
	omaglica		63 (5,8)		0
	glavobolja		56 (5,1)		1 (<0,1)
	letargija		15 (1,4)		1 (<0,1)
	ishijalgija			9 (0,8)	1 (<0,1)
Poremećaji oka	konjunktivitis		11 (1,0)		0
	pojačano suženje		22 (2,0)		0
Poremećaji uha i labirinta	tinitus			7 (0,6)	0
	vertoglavica		15 (1,4)		1 (<0,1)
Srčani poremećaji*	fibrilacija atrijska		14 (1,3)		5 (0,5)
	tahikardija		11 (1,0)		1 (<0,1)
Krvožilni poremećaji	hipotenzija		38 (3,5)		5 (0,5)
	duboka venska tromboza		12 (1,1)		9 (0,8)
	hipertenzija		29 (2,7)		12 (1,1)
	ortostatska hipotenzija			6 (0,5)	1 (<0,1)
	valunzi		23 (2,1)		1 (<0,1)
	crvenilo praćeno osjećajem vrućine			9 (0,8)	0
Poremećaji dišnog sustava, prsišta i sredoprsja	dispneja		97 (8,9)		9 (0,8)
	kašalj		79 (7,2)		0
	orofaringealna bol		26 (2,4)		1 (<0,1)
	pneumonija		26 (2,4)		16 (1,5)
	plućna embolija		30 (2,7)		23 (2,1)
Poremećaji probavnog sustava	proljevi	460 (42,1)			51 (4,7)
	mučnina	347 (31,8)			14 (1,3)
	povraćanje	207 (19,0)			14 (1,3)
	konstipacija	202 (18,5)			8 (0,7)
	bol u abdomenu		105 (9,6)		15 (1,4)
	dispepsija		53 (4,9)		0
	bol u gornjem dijelu abdomena		46 (4,2)		1 (<0,1)
	hemoroidi		22 (2,0)		0
	gastroezofagealna		26 (2,4)		1 (<0,1)



Klasifikacije organskih sustava	Nuspojava	Svi stupnjevi n (%)			Stupanj $\geq 3$ n (%)
		Vrlo često	Često	Manje često	
	refluksna bolest				
	rektalno krvarenje		14 (1,3)		4 (0,4)
	suhoća usta		19 (1,7)		2 (0,2)
	distenzija abdomena		14 (1,3)		1 (<0,1)
	stomatitis		46 (4,2)		2 (0,2)
	ileus*			7 (0,6)	5 (0,5)
	gastritis			10 (0,9)	0
	kolitis*			10 (0,9)	5 (0,5)
	gastrointestinalna perforacija			3 (0,3)	1 (<0,1)
	gastrointestinalno krvarenje			2 (0,2)	1 (<0,1)
Poremećaji kože i potkožnog tkiva	alopecija		80 (7,3)		0
	suha koža		23 (2,1)		0
	eritem			8 (0,7)	0
	poremećaj noktiju		18 (1,6)		0
Poremećaji mišićno-koštanog sustava i vezivnog tkiva	bol u leđima	166 (15,2)			24 (2,2)
	artralgija		88 (8,1)		9 (0,8)
	bol u ekstremitetima		76 (7,0)		9 (0,8)
	mišićni spazmi		51 (4,7)		0
	mijalgija		40 (3,7)		2 (0,2)
	mišićno-koštana bol u prsnom košu		34 (3,1)		3 (0,3)
	mišićna slabost		31 (2,8)		1 (0,2)
bol u slabinama		17 (1,6)		5 (0,5)	
Poremećaji bubrega i mokraćnog sustava	akutno zatajenje bubrega		21 (1,9)		14 (1,3)
	zatajenje bubrega			8 (0,7)	6 (0,5)
	dizurija		52 (4,8)		0
	bubrežne kolike		14 (1,3)		2 (0,2)
	hematurija	205 (18,8)			33 (3,0)
	polakizurija		26 (2,4)		2 (0,2)
	hidronefroza		25 (2,3)		13 (1,2)
	retencija urina		36 (3,3)		4 (0,4)
	inkontinencija urina		22 (2,0)		0
opstrukcija uretera			8 (0,7)	6 (0,5)	
Poremećaji reproduktivnog sustava i dojki	bol u zdjelici		20 (1,8)		5 (0,5)
Opći poremećaji i reakcije na mjestu primjene	umor	333 (30,5)			42 (3,8)
	astenija	227 (20,8)			32 (2,9)
	pireksija		90 (8,2)		5 (0,5)
	periferni edem		96 (8,8)		2 (0,2)
	upala sluznice		23 (2,1)		1 (<0,1)
	bol		36 (3,3)		7 (0,6)
	bol u prsištu		11 (1,0)		2 (0,2)
	edem			8 (0,7)	1 (<0,1)

Klasifikacije organskih sustava	Nuspojava	Svi stupnjevi n (%)			Stupanj $\geq 3$ n (%)
		Vrlo često	Često	Manje često	
	zimica		12 (1,1)		0
	slabost		21 (1,9)		0
Pretrage	gubitak težine		81 (7,4)		0
	povišene vrijednosti aspartat aminotransferaze		13 (1,2)		1 (<0,1)
	povišene vrijednosti transaminaza			7 (0,6)	1 (<0,1)

<sup>a</sup> na temelju laboratorijskih vrijednosti

\* vidjeti opširnije u daljnjem tekstu

### Opis izdvojenih nuspojava

#### *Neutropenija i povezani klinički događaji*

Pokazalo se da primjena G-CSF-a smanjuje incidenciju i težinu neutropenije (vidjeti dijelove 4.2 i 4.4).

Incidencija neutropenije stupnja  $\geq 3$  prema laboratorijskim nalazima razlikovala se ovisno o primjeni G-CSF-a od 44,7% do 76,7% s najnižom prijavljenom incidencijom kada je korištena profilaksa G-CSF-om. Slično tome, incidencija febrilne neutropenije stupnja  $\geq 3$  kretala se u rasponu od 3,2% do 8,6%.

Komplikacije neutropenije (uključujući febrilnu neutropeniju, neutropenijsku infekciju/sepsu i neutropenijski kolitis), koje su u nekim slučajevima rezultirale smrtnim ishodom, prijavljene su 4,0% bolesnika kada je korištena primarna profilaksa G-CSF-om, a kada ona nije korištena u 12,8% bolesnika.

#### *Srčani poremećaji i aritmije*

U objedinjenoj analizi, srčani su događaji prijavljeni u 5,5% bolesnika od kojih je 1,1% imalo srčanu aritmiju stupnja  $\geq 3$ . Incidencija tahikardije u bolesnika liječenih kabazitakselom iznosila je 1,0%, od kojih je manje od 0,1% bilo stupnja  $\geq 3$ . Incidencija fibrilacije atrijske iznosila je 1,3%. Slučajevi zatajenja srca zabilježeni su u 2 bolesnika (0,2%), od kojih je jedan rezultirao smrtnim ishodom. Smrtonosna ventrikularna fibrilacija prijavljena je u 1 bolesnika (0,3%), a srčani zastoj u 3 bolesnika (0,5%). Prema mišljenju ispitivača, niti jedan slučaj nije bio povezan s primjenom lijeka.

#### *Hematurija*

U objedinjenoj analizi, učestalost hematurije svih stupnjeva bila je 18,8% pri dozi od 25 mg/m<sup>2</sup> (vidjeti dio 5.1). Kada su zabilježeni, ometajući uzroci kao što su progresija bolesti, instrumentarij, infekcija ili terapija antikoagulansima/NSAIL lijekovima/acetilsalicilatnom kiselinom utvrđeni su u gotovo polovici slučajeva.

#### *Ostala laboratorijska odstupanja*

U objedinjenoj analizi, na temelju odstupanja laboratorijskih vrijednosti, incidencija anemije stupnja  $\geq 3$  iznosila je 12,0%, incidencija povišenih vrijednosti AST-a 1,3%, incidencija povišenih vrijednosti ALT-a 1,0%, a incidencija povišenih vrijednosti bilirubina 0,5%.

#### *Poremećaji probavnog sustava*

Primijećeni su kolitis (uključujući enterokolitis i neutropenijski enterokolitis) i gastritis. Prijavljeni su i gastrointestinalno krvarenje, gastrointestinalna perforacija i ileus (opstrukcija crijeva) (vidjeti dio 4.4).

#### *Respiratorni poremećaji*

Prijavljeni su slučajevi intersticijske upale pluća/pneumonitisa i intersticijske bolesti pluća, ponekad smrtonosni, s nepoznatom učestalošću (ne može se procijeniti iz dostupnih podataka) (vidjeti dio 4.4).

#### *Poremećaji bubrega i mokraćnog sustava*

Manje često su prijavljeni slučajevi cistitisa zbog fenomena odzivne radijacijske upalne reakcije (engl. *radiation recall*), uključujući i hemoragični cistitis.

#### Pedijatrijska populacija

Vidjeti dio 4.2.

#### Ostale posebne populacije

##### *Starije osobe*

Od 1092 bolesnika liječenih s 25 mg/m<sup>2</sup> kabazitaksela u ispitivanjima karcinoma prostate, 755 bolesnika je bilo u dobi od 65 ili više godina, uključujući 238 bolesnika starijih od 75 godina. Sljedeće nehematološke nuspojave prijavljene su s učestalošću koja je bila  $\geq 5\%$  veća u bolesnika u dobi od 65 ili više godina nego u mlađih bolesnika: umor (33,5% u odnosu na 23,7%), astenija (23,7% u odnosu na 14,2%), konstipacija (20,4% u odnosu na 14,2%) i dispneja (10,3% u odnosu na 5,6%). Neutropenija (90,9% u odnosu na 81,2%) i trombocitopenija (48,8% u odnosu na 36,1%) bile su također 5% više u bolesnika u dobi od 65 ili više godina u usporedbi s mlađim bolesnicima. Neutropenija stupnja  $\geq 3$  i febrilna neutropenija prijavljene su s najvećim stopama razlike među objema dobnim skupinama (14%, odnosno 4% više u bolesnika u dobi  $\geq 65$  godina u usporedbi s bolesnicima u dobi  $< 65$  godina) (vidjeti dijelove 4.2 i 4.4).

#### Prijavljivanje sumnji na nuspojavu

Nakon dobivanja odobrenja lijeka važno je prijavljivanje sumnji na njegove nuspojave. Time se omogućuje kontinuirano praćenje omjera koristi i rizika lijeka. Od zdravstvenih radnika se traži da prijave svaku sumnju na nuspojavu lijeka putem nacionalnog sustava prijave nuspojava: [navedenog u Dodatku V](#).

## **4.9 Predoziranje**

Nema poznatog antidota za kabazitaksel. Očekivane komplikacije predoziranja mogle bi uključivati pogoršanje nuspojava kao što su supresija koštane srži i gastrointestinalni poremećaji.

U slučaju predoziranja bolesnika je potrebno zadržati na specijaliziranom odjelu i pomno nadzirati. Bolesnici moraju primiti terapiju G-CSF-om što prije nakon utvrđenog predoziranja. Potrebno je poduzeti i drugo simptomatsko liječenje.

## **5. FARMAKOLOŠKA SVOJSTVA**

### **5.1 Farmakodinamička svojstva**

Farmakoterapijska skupina: antineoplastična sredstva, taksani; ATK oznaka: L01CD04

#### Mehanizam djelovanja

Kabazitaksel je antineoplastično sredstvo koje djeluje tako što razara mikrotubularne mreže u stanicama. Kabazitaksel se veže na tubulin i potiče spajanje tubulina u mikrotubule, uz istodobno inhibiranje njihova razdvajanja. To dovodi do stabilizacije mikrotubula, što za posljedicu ima inhibiciju mitotičkih i interfaznih staničnih funkcija.

#### Farmakodinamički učinci

Kabazitaksel je pokazao širok spektar antitumorskog djelovanja protiv uznapredovalih ljudskih tumora presađenih u miševe. Kabazitaksel je aktivan u tumorima osjetljivima na docetaksel. Osim toga, kabazitaksel je pokazao aktivnost u tumorskim modelima neosjetljivim na kemoterapiju koja uključuje docetaksel.

### Klinička djelotvornost i sigurnost

Djelotvornost i sigurnost primjene kabazitaksela u kombinaciji s prednizonom ili prednizolonom procijenjena je u randomiziranom, otvorenom, međunarodnom multicentričnom kliničkom ispitivanju faze III (EFC6193 ispitivanje) u bolesnika s metastatskim karcinomom prostate rezistentnim na kastraciju, koji su prethodno liječeni kemoterapijskim protokolom koji je uključivao docetaksel.

Primarni ishod djelotvornosti studije bilo je ukupno preživljenje (engl. *overall survival*, OS). Sekundarni ishodi uključivali su preživljenje bez progresije bolesti [(engl. *progression-free survival*, PFS) definirano kao vrijeme od randomizacije do progresije tumora, progresije PSA (od engl. *prostatic specific antigen* - prostata specifični antigen) , progresije boli ili smrti zbog bilo kojeg uzroka, što god se dogodilo prvo], stopa tumorskog odgovora na temelju kriterija za ocjenu odgovora kod solidnih tumora (engl. *response evaluation criteria in solid tumours*, RECIST), progresiju PSA (definiranu kao povišenje od  $\geq 25\%$  u bolesnika koji nisu odgovorili na terapiju ili povišenje od  $> 50\%$  u bolesnika koji su odgovorili na terapiju), učinak na razinu PSA (sniženje razine PSA u serumu od najmanje 50%), progresiju boli [ocijenjenu pomoću ljestvice intenziteta trenutne boli (engl. *present pain intensity*, PPI) iz McGill-Melzackovog upitnika te analgetske ljestvice (engl. *analgesic score*, AS)] i učinak liječenja na bol (definiran kao smanjenje za više od 2 boda u odnosu na početni medijan PPI-a bez istodobnog povećanja AS-a ili smanjenje primjene analgetika za  $\geq 50\%$  u odnosu na prosječan početni AS, bez istodobnog pojačanja boli).

Ukupno je randomizirano 755 bolesnika koji su primali ili kabazitaksel u dozi od  $25 \text{ mg/m}^2$  intravenski svaka 3 tjedna do najviše 10 ciklusa, uz prednizon ili prednizolon u peroralnoj dozi od 10 mg na dan (n=378), ili mitoksantron  $12 \text{ mg/m}^2$  intravenski svaka 3 tjedna do najviše 10 ciklusa, uz prednizon ili prednizolon u peroralnoj dozi od 10 mg na dan (n=377).

U navedeno su ispitivanje bili uključeni bolesnici stariji od 18 godina s metastatskim karcinomom prostate rezistentnim na kastraciju mjerljivim prema RECIST kriterijima ili s nemjerljivom bolešću uz rastuće razine PSA ili pojavu novih lezija te s ECOG (engl. *Eastern Cooperative Oncology Group*) statusom od 0 do 2. Bolesnici su morali imati broj neutrofila  $> 1500/\text{mm}^3$ , broj trombocita  $> 100\,000/\text{mm}^3$ , hemoglobin  $> 10 \text{ g/dl}$ , kreatinin  $< 1,5 \times \text{GGN}$ , ukupni bilirubin  $< 1 \times \text{GGN}$  te AST i ALT  $< 1,5 \times \text{GGN}$ .

Bolesnici s kongestivnim zatajenjem srca u anamnezi, bolesnici koji su preboljeli infarkt miokarda u prethodnih 6 mjeseci te bolesnici s nekontroliranim srčanim aritmijama, anginom pektoris i/ili hipertenzijom nisu bili uključeni u ispitivanje.

Demografska obilježja, uključujući dob, rasu i ECOG status (0 do 2) bila su ujednačena među terapijskim skupinama. U skupini koja je primala kabazitaksel prosječna je dob bila 68 godina (raspon od 46 do 92), a rasna distribucija sljedeća: 83,9% bijelci, 6,9% Azijati, 5,3% crnci i 4% ostali.

Medijan broja ciklusa bio je 6 u skupini koja je primala kabazitaksel, a 4 u skupini koja je primala mitoksantron. Udio bolesnika u ispitivanju koji su završili liječenje (10 ciklusa) iznosio je 29,4% u skupini liječenoj kabazitakselom te 13,5% u usporednoj skupini.

Ukupno preživljenje bilo je značajno dulje u skupini koja je primala kabazitaksel u usporedbi sa skupinom koja je primala mitoksantron (15,1 mjesec u odnosu na 12,7 mjeseci), uz 30%-tno smanjenje rizika od smrti u usporedbi s mitoksantronom (vidjeti Tablicu 3. i Sliku 1.).

Podskupina od 59 bolesnika prethodno je primila kumulativnu dozu docetaksela od  $< 225 \text{ mg/m}^2$  (29 bolesnika u skupini koja je primala kabazitaksel i 30 bolesnika u skupini koja je primala mitoksantron). Nije bilo značajne razlike u ukupnom preživljenju u toj skupini bolesnika (HR (95% CI): 0,96 (0,49-1,86)).

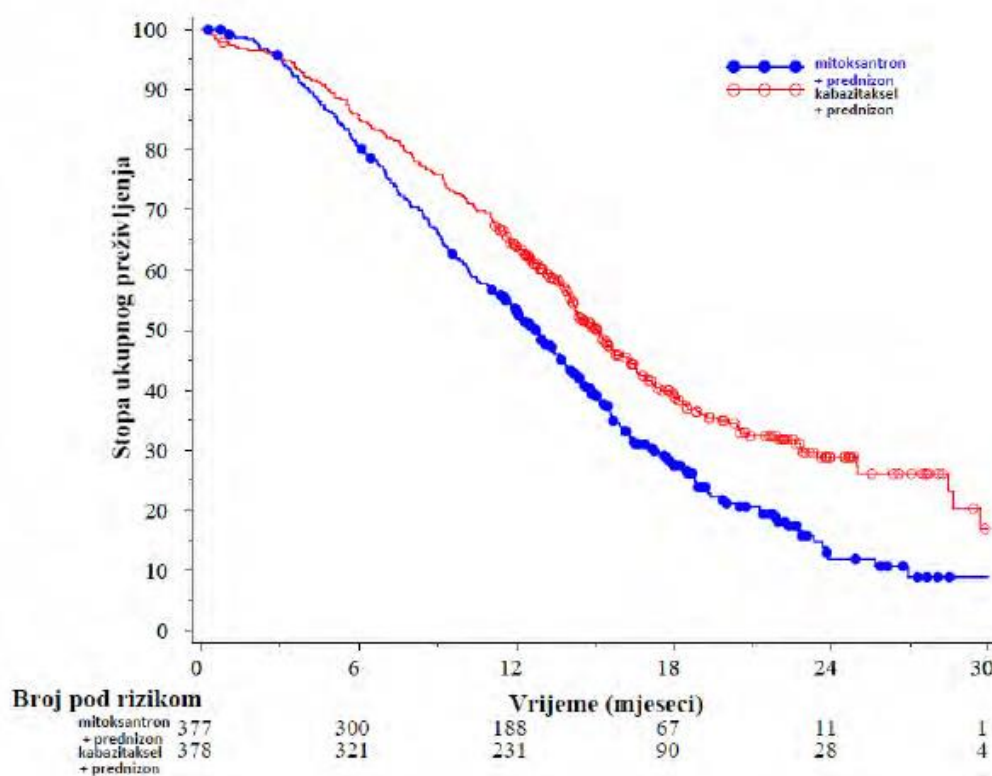
Tablica 3. Djelotvornost kabazitaksela u EFC6193 ispitivanju u liječenju bolesnika s metastatskim karcinomom prostate rezistentnim na kastraciju

	<b>kabazitaksel</b>	<b>mitoksantron +</b>
--	---------------------	-----------------------

	+ prednizon n=378	prednizon n=377
<b>Ukupno preživljenje</b>		
Broj umrlih bolesnika (%)	234 (61,9%)	279 (74%)
Medijan preživljenja (mjeseci) (95% CI)	15,1 (14,1-16,3)	12,7 (11,6-13,7)
Omjer hazarda (HR) <sup>1</sup> (95% CI)	0,70 (0,59-0,83)	
p-vrijednost	<0,0001	

<sup>1</sup> HR (engl. *Hazard ratio*) procijenjen pomoću Coxovog modela; omjer hazarda manji od 1 govori u korist kabazitaksela

Slika 1: Kaplan Meierove krivulje ukupnog preživljenja (EFC6193)



U skupini koja je primala kabazitaksel je u odnosu na skupinu koja je primala mitoksantron zabilježeno poboljšanje u preživljenju bez progresije bolesti (PFS) i to 2,8 (2,4-3,0) mjeseci u odnosu na 1,4 (1,4-1,7) mjeseca, HR (95% CI): 0,74 (0,64-0,86),  $p < 0,0001$ .

Zabilježena je značajno veća stopa tumorskog odgovora od 14,4% (95% CI: 9,6-19,3) u bolesnika liječenih kabazitakselom u odnosu na 4,4% (95% CI: 1,6-7,2) u bolesnika u skupini koja je primala mitoksantron,  $p = 0,0005$ .

Sekundarne mjere ishoda s obzirom na PSA bile su pozitivne u skupini koja je primala kabazitaksel. Medijan progresije PSA iznosio je 6,4 mjeseci (95% CI: 5,1-7,3) u bolesnika u skupini liječenoj kabazitakselom u usporedbi s 3,1 mjesecom (95% CI: 2,2-4,4) u skupini koja je primala mitoksantron, HR: 0,75 mjeseci (95% CI: 0,63-0,90),  $p = 0,0010$ . Učinak na razinu PSA iznosio je 39,2% u bolesnika liječenih kabazitakselom (95% CI: 33,9-44,5) u odnosu na 17,8% u bolesnika liječenih mitoksantronom (95% CI: 13,7-22,0),  $p = 0,0002$ .

Među liječenim skupinama bolesnika nisu zabilježene statističke razlike u progresiji boli i učinku liječenja na bol.

U multicentričnom, multinacionalnom, randomiziranom, otvorenom ispitivanju neinferiornosti faze III (EFC11785 ispitivanje), 1200 bolesnika s metastatskim karcinomom prostate rezistentnim na kastraciju, prethodno liječenih kemoterapijskim protokolom koji je uključivao docetaksel, randomizirani su tako da primaju kabazitaksel u dozi od 25 mg/m<sup>2</sup> (n = 602) ili u dozi od 20 mg/m<sup>2</sup> (n = 598). Ukupno preživljenje bilo je primarni ishod djelotvornosti.

Ispitivanje je zadovoljilo svoj primarni cilj pokazujući neinferiornost kabazitaksela u dozi od 20 mg/m<sup>2</sup> u usporedbi s dozom od 25 mg/m<sup>2</sup> (vidjeti tablicu 4). Statistički značajno veći postotak (p<0,001) bolesnika u skupini s 25 mg/m<sup>2</sup> (42,9%) pokazao je učinak na razinu PSA u usporedbi sa skupinom s 20 mg/m<sup>2</sup> (29,5%). Statistički značajno veći rizik od progresije PSA opažen je u bolesnika s dozom od 20 mg/m<sup>2</sup> s obzirom na bolesnike s dozom od 25 mg/m<sup>2</sup> (HR 1,195; 95% CI: 1,025 do 1,393). Nije bilo druge statistički značajne razlike s obzirom na druge sekundarne mjere ishoda (preživljenje bez progresije bolesti, učinak liječenja na tumor i bol, progresija tumora i boli te četiri FACT-P (engl. *Functional Assessment of Cancer Therapy-Prostate*) podkategorije).

Tablica 4. - Ukupno preživljenje u EFC11785 ispitivanju u skupini s 25 mg/m<sup>2</sup> kabazitaksela naspram skupine s 20 mg/m<sup>2</sup> kabazitaksela (analiza podataka populacije predviđene za liječenje) – Primarna mjera ishoda djelotvornosti

	<b>CBZ20+PRED n=598</b>	<b>CBZ25+PRED n=602</b>
<b>Ukupno preživljenje</b>		
Broj smrti, n (%)	497 (83,1 %)	501 (83,2%)
Medijan preživljenja (95% CI) (mjeseci)	13,4 (12,19 to 14,88)	14,5 (13,47 to 15,28)
Omjer hazarda <sup>a</sup>		
naspram CBZ25+PRED	1,024	-
jednostrano 98,89% UCI	1,184	-
jednostrano 95% LCI	0,922	-

CBZ20=20 mg/m<sup>2</sup> kabazitaksela, CBZ25=25 mg/m<sup>2</sup> kabazitaksela, PRED=prednizon/prednizolon  
 CI=interval pouzdanosti, LCI (engl. *lower bound of the confidence interval*) = donja granica intervala pouzdanosti, UCI (engl. *upper bound of the confidence interval*) = gornja granica intervala pouzdanosti  
<sup>a</sup> Omjer hazarda procijenjen je koristeći Coxov model regresije proporcionalnih hazarda. Omjer hazarda <1 ukazuje na niži rizik kabazitaksela u dozi od 20 mg/m<sup>2</sup> s obzirom na dozu od 25 mg/m<sup>2</sup>.

Sigurnosni profil 25 mg/m<sup>2</sup> kabazitaksela zabilježen u ispitivanju EFC11785 bio je kvalitativno i kvantitativno sličan onom zabilježenom u EFC6193 ispitivanju. EFC11785 ispitivanje pokazalo je bolji sigurnosni profil za 20 mg/m<sup>2</sup> kabazitaksela.

Tablica 5 – Sažetak sigurnosnih podataka u skupini s 25 mg/m<sup>2</sup> kabazitaksela naspram skupine s 20 mg/m<sup>2</sup> kabazitaksela u EFC11785 ispitivanju

	<b>CBZ20+PRED n=580</b>	<b>CBZ25+PRED n=595</b>
Medijan broja ciklusa/ medijan trajanja liječenja	6/ 18 tjedana	7/ 21 tjedana
Broj bolesnika sa smanjenjem doze n (%)	Od 20 do 15 mg/m <sup>2</sup> : 58 (10,0%) Od 15 do 12 mg/m <sup>2</sup> : 9 (1,6%)	Od 25 do 20 mg/m <sup>2</sup> : 128 (21,5%) Od 20 do 15 mg/m <sup>2</sup> : 19 (3,2%) Od 15 do 12 mg/m <sup>2</sup> : 1 (0,2%)
<b>Nuspojave svih stupnjeva<sup>a</sup> (%)</b>		
Proljev	30,7	39,8
Mučnina	24,5	32,1
Umor	24,7	27,1
Hematurija	14,1	20,8
Astenija	15,3	19,7
Smanjeni apetit	13,1	18,5
Povraćanje	14,5	18,2

Konstipacija	17,6	18,0
Bol u leđima	11,0	13,9
Klinička neutropenija	3,1	10,9
Infekcija urinarnog trakta	6,9	10,8
Periferna senzorna neuropatija	6,6	10,6
Disgeuzija	7,1	10,6
<b>Nuspojave stupnja <math>\geq 3^b</math> (%)</b>		
Klinička neutropenija	2,4	9,6
Febrilna neutropenija	2,1	9,2
<b>Hematološka odstupanja<sup>c</sup> (%)</b>		
Neutropenija stupnja $\geq 3$	41,8	73,3
Anemija stupnja $\geq 3$	9,9	13,7
Trombocitopenija stupnja $\geq 3$	2,6	4,2

CBZ20= 20 mg/m<sup>2</sup> kabazitaksela, CBZ25= 25 mg/m<sup>2</sup> kabazitaksela, PRED=prednizon/prednizolon

<sup>a</sup> Nuspojave svih stupnjeva s incidencijom većom od 10%

<sup>b</sup> Nuspojave stupnja  $\geq 3$  s incidencijom većom od 5%

<sup>c</sup> Temeljeno na laboratorijskim vrijednostima

U prospektivnom, multinacionalnom, randomiziranom, aktivno kontroliranom i otvorenom kliničkom ispitivanju faze IV (ispitivanje LPS14201/CARD) 255 bolesnika s metastatskim karcinomom prostate rezistentnim na kastraciju (engl. *metastatic castration resistant prostate cancer*, mCRPC), prethodno liječenih kemoterapijskim protokolom koji je uključivao docetaksel i lijekom koji cilja androgeni receptor (abirateron ili enzalutamid, s progresijom bolesti unutar 12 mjeseci od početka liječenja) u bilo kojem redoslijedu, randomizirani su tako da primaju ili kabazitaksel u dozi od 25 mg/m<sup>2</sup> svaka 3 tjedna + prednizon/prednizolon 10 mg dnevno (n=129) ili lijekove koji ciljaju androgeni receptor (abirateron 1000 mg jednom dnevno + prednizon/prednizolon 5 mg dva puta dnevno ili enzalutamid 160 mg jednom dnevno) (n=126). Preživljenje bez radiografske progresije bolesti (engl. *radiographic progression-free survival*, rPFS), definirano kriterijima PCWG2 (engl. *Prostate Cancer Clinical Trials Working Group 2*), bilo je primarna mjera ishoda.

Sekundarne mjere ishoda uključivale su ukupno preživljenje, preživljenje bez progresije bolesti, učinak na razinu PSA i tumorski odgovor.

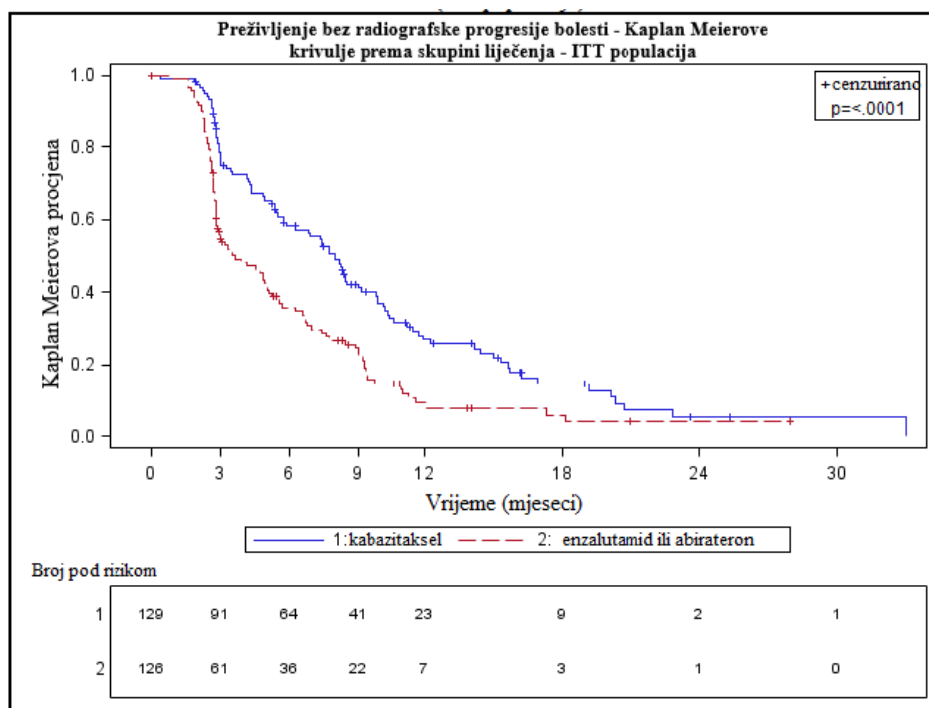
Demografska obilježja i značajke bolesti bile su ujednačene među liječenim skupinama. Na početku ispitivanja ukupan medijan dobi iznosio je 70 godina, 95% bolesnika imalo je ECOG status od 0 do 1, a medijan Gleasonova zbroja iznosio je 8. Šezdeset jedan posto (61%) bolesnika prethodno je liječeno lijekom koji cilja androgeni receptor, nakon liječenja docetakselom.

Ispitivanje je zadovoljilo svoju primarnu mjeru ishoda: preživljenje bez radiografske progresije bolesti bilo je značajno dulje kod primjene kabazitaksela nego kod primjene lijeka koji cilja androgeni receptor (8,0 mjeseci u odnosu na 3,7 mjeseci), uz smanjenje rizika od radiografske progresije za 46% u usporedbi s lijekom koji cilja androgeni receptor (vidjeti Tablicu 6 i Sliku 2).

Tablica 6 - Djelotvornost kabazitaksela u ispitivanju CARD u liječenju bolesnika s metastatskim karcinomom prostate rezistentnim na kastraciju (analiza populacije predviđene za liječenje) – preživljenje bez radiografske progresije bolesti (rPFS)

	kabazitaksel + prednizon/prednizolon + G-CSF  n=129	Lijek koji cilja androgeni receptor: abirateron + prednizon/prednizolon ili enzalutamid n=126
Broj događaja na datum završetka prikupljanja podataka ( <i>cut-off date</i> ) (%)	95 (73,6%)	101 (80,2%)
Medijan rPFS-a (mjeseci) (95% CI)	8,0 (5,7 do 9,2)	3,7 (2,8 do 5,1)
Omjer hazarda (HR) (95% CI)		0,54 (0,40 do 0,73)

Slika 2 – Primarna mjera ishoda: Kaplan Meierov prikaz preživljenja bez radiografske progresije bolesti (ITT populacija)



‘+’ označava cenzuriranu vrijednost

Planirane analize podskupina za preživljenje bez radiografske progresije bolesti na temelju faktora za stratifikaciju prilikom randomizacije dale su omjer hazarda od 0,61 (95% CI: 0,39 do 0,96) u bolesnika koji su prethodno primili lijek koji cilja androgeni receptor prije primjene docetaksela te omjer hazarda od 0,48 (95% CI: 0,32 do 0,70) u bolesnika koji su prethodno primili lijek koji cilja androgeni receptor nakon primjene docetaksela.

Kabazitaksel je statistički bio superiorniji u odnosu na komparatore koji ciljaju androgeni receptor za svaki od alfa-zaštićenih ključnih sekundarnih mjera ishoda uključujući ukupno preživljenje (13,6 mjeseci u skupini koja je primala kabazitaksel u usporedbi s 11,0 mjeseci u skupini koja je primala lijek koji cilja androgeni receptor; HR 0,64; 95% CI: 0,46 do 0,89; p=0,008), preživljenje bez progresije bolesti (4,4 mjeseci u skupini koja je primala kabazitaksel u usporedbi s 2,7 mjeseci u skupini koja je primala lijek koji cilja androgeni receptor; HR 0,52; 95% CI: 0,40 do 0,68), potvrđeni učinak na razinu PSA (36,3% u skupini koja je primala kabazitaksel u usporedbi s 14,3% u skupini koja je primala lijek koji cilja androgeni receptor, p=0,0003) i najbolji tumorski odgovor (36,5% u skupini koja je primala kabazitaksel u usporedbi s 11,5% u skupini koja je primala lijek koji cilja androgeni receptor; p=0,004).

Sigurnosni profil 25 mg/m<sup>2</sup> kabazitaksela zabilježen u ispitivanju CARD sveukupno je bio u skladu s onim zabilježenim u ispitivanjima TROPIC i PROSELICA (vidjeti dio 4.8). Incidencija nuspojava stupnja  $\geq 3$  iznosila je 53,2% u skupini koja je primala kabazitaksel u usporedbi s 46,0% u skupini koja je primala lijek koji cilja androgeni receptor. Incidencija ozbiljnih nuspojava stupnja  $\geq 3$  iznosila je 31,7% u skupini koja je primala kabazitaksel u usporedbi s 37,1% u skupini koja je primala lijek koji cilja androgeni receptor. Incidencija bolesnika u ispitivanju koji su trajno prekinuli liječenje zbog štetnih događaja iznosila je 19,8% u skupini koja je primala kabazitaksel u usporedbi s 8,1% u skupini koja je primala lijek koji cilja androgeni receptor. Incidencija štetnih događaja koji su uzrokovali smrt iznosila je 5,6% u skupini koja je primala kabazitaksel u usporedbi s 10,5% u skupini koja je primala lijek koji cilja androgeni receptor.



### Pedijatrijska populacija

Europska agencija za lijekove je izuzela obvezu podnošenja rezultata ispitivanja kabazitaksela u svim podskupinama pedijatrijske populacije u indikaciji karcinoma prostate (vidjeti dio 4.2. za informacije o pedijatrijskoj upotrebi).

Kabazitaksel je procijenjen u otvorenom, multicentričnom kliničkom ispitivanju faze 1/2 provedenom na ukupno 39 pedijatrijskih bolesnika (u dobi od 4 do 18 godina u fazi 1 ispitivanja te u dobi od 3 do 16 godina u fazi 2 ispitivanja). Faza 2 ispitivanja nije pokazala djelotvornost kabazitaksela kao monoterapije u pedijatrijskoj populaciji sa rekurentnim ili refraktornim difuznim intrinzičnim gliomom ponsa i gliomom visokog stupnja malignosti liječenog s dozom od 30 mg/m<sup>2</sup>.

## **5.2 Farmakokinetička svojstva**

Populacijska farmakokinetička analiza provedena je u 170 bolesnika, uključujući bolesnike s uznapredovalim solidnim tumorima (n=69), metastatskim karcinomom dojke (n=34) i metastatskim karcinomom prostate (n=67). Ti su bolesnici primali kabazitaksel u dozi od 10 do 30 mg/m<sup>2</sup> tjedno ili svaka 3 tjedna.

### Apsorpcija

Nakon jednosatne intravenske primjene kabazitaksela u dozi od 25 mg/m<sup>2</sup> u bolesnika s metastatskim karcinomom prostate (n=67) C<sub>max</sub> je iznosio 226 ng/ml (koeficijent varijacije (CV): 107%), a dostignut je na kraju jednosatne infuzije (T<sub>max</sub>). Srednja vrijednost AUC iznosila je 991 ng.h/ml (CV 34%). Nije uočeno veliko odstupanje od proporcionalnosti doze u rasponu doza od 10 do 30 mg/m<sup>2</sup> u bolesnika s uznapredovalim solidnim tumorima (n=126).

### Distribucija

Volumen distribucije u stanju dinamičke ravnoteže (V<sub>ss</sub>) iznosio je 4870 l (2610 l/m<sup>2</sup> u bolesnika s medijanom tjelesne površine od 1,84 m<sup>2</sup>).

Vezivanje kabazitaksela za proteine u ljudskom serumu u ljudi *in vitro* iznosilo je 89-92% i nije bilo zasićeno do razine od 50 000 ng/ml, što pokriva maksimalne koncentracije zabilježene u kliničkim ispitivanjima. Kabazitaksel se uglavnom veže za humani serumski albumin (82,0%) i lipoproteine (87,9% za HDL, 69,8% za LDL i 55,8% za VLDL). *In vitro* omjer koncentracije lijeka u krvi u odnosu na plazmu u ljudskoj krvi kretao se u rasponu od 0,90 do 0,99, što ukazuje na to da se kabazitaksel ravnomjerno raspoređuje između krvi i plazme.

### Biotransformacija

Kabazitaksel se većinom metabolizira u jetri (> 95%), uglavnom pomoću izoenzima CYP3A (80% do 90%). Kabazitaksel je glavni cirkulirajući metabolit u ljudskoj plazmi. U plazmi je otkriveno 7 metabolita (uključujući 3 aktivna metabolita O-demetiliranog oblika), s tim da glavni metabolit čini 5% izloženosti početne tvari. Približno 20 metabolita kabazitaksela izlučuje se u ljudskom urinu i fecesu.

Na temelju rezultata ispitivanja *in vitro* postoji potencijalan rizik da kabazitaksel u klinički relevantnim koncentracijama inhibira djelovanje lijekova koji su većinom supstrati CYP3A. Međutim, jedno je kliničko ispitivanje pokazalo da kabazitaksel (doza od 25 mg/m<sup>2</sup> primijenjena u obliku jednokratne jednosatne infuzije) nije utjecao na razine midazolama, testnog supstrata CYP3A, u plazmi. Stoga se ne očekuje da bi pri terapijskim dozama istodobna primjena supstrata CYP3A i kabazitaksela mogla u bolesnika izazvati neki klinički učinak.

Nema rizika od inhibicije lijekova koji su supstrati ostalih CYP enzima (1A2, 2B6, 2C9, 2C8, 2C19, 2E1 i 2D6) kao ni rizika da kabazitaksel inducira djelovanje lijekova koji su supstrati CYP1A, CYP2C9 i CYP3A. U ispitivanjima *in vitro* kabazitaksel nije inhibirao glavni put biotransformacije varfarina u 7-hidroksivarfarin, koju posreduje CYP2C9. Stoga se ne očekuje farmakokinetička interakcija kabazitaksela i varfarina *in vivo*.

Kabazitaksel *in vitro* nije inhibirao proteine povezane s rezistencijom na više lijekova (engl. *Multidrug-Resistant Proteins*, MRP) MRP1 i MRP2 niti prijenosnike organskih kationa (engl. *Organic Cation Transporter*, OCT1). U koncentracijama najmanje 15 puta većima od onih opaženih u kliničkom okruženju kabazitaksel je inhibirao transport P-glikoproteina (Pgp) (digoksin, vinblastin),

proteina BCRP (engl. *Breast-Cancer-Resistant-Protein*) (metotreksat) i polipeptida koji transportira organske anione OATP1B3 (CCK8), dok je je inhibirao transport OATP1B1 (estradiol-17 $\beta$ -glukuronida) u koncentracijama samo 5 puta većima od onih zabilježenih u kliničkoj primjeni. Stoga nije vjerojatan rizik od interakcije sa supstratima za MRP, OCT1, PgP, BCRP i OATP1B3 *in vivo* pri dozama od 25 mg/m<sup>2</sup>. Moguć je rizik od interakcije s prijenosnikom OATP1B1, naročito za vrijeme trajanja infuzije (1 sat) i do 20 minuta nakon završetka infuzije (vidjeti dio 4.5).

#### Eliminacija

Nakon jednosatne intravenske infuzije [<sup>14</sup>C]-kabazitaksela u dozi od 25 mg/m<sup>2</sup> oko 80% primijenjene doze eliminirano je u roku od 2 tjedna. Kabazitaksel se uglavnom izlučuje fecesom u obliku brojnih metabolita (76% doze), a izlučivanje kabazitaksela i metabolita bubrezima iznosi manje od 4% doze (2,3% u obliku nepromijenjenog lijeka u urinu).

Kabazitaksel ima visok klirens iz plazme od 48,5 l/h (26,4 l/h/m<sup>2</sup> u bolesnika s medijanom tjelesne površine od 1,84 m<sup>2</sup>) te dug terminalni poluvijek od 95 sati.

#### Posebne populacije

##### *Stariji bolesnici*

U populacijskoj farmakokinetičkoj analizi 70 bolesnika u dobi od 65 i više godina (57 bolesnika u dobi od 65 do 75 godina i 13 starijih od 75 godina) nije opažen učinak dobi na farmakokinetiku kabazitaksela.

##### *Pedijatrijski bolesnici*

Sigurnost primjene i djelotvornost kabazitaksela nisu ustanovljeni u djece i adolescenata mlađih od 18 godina.

##### *Oštećenje jetrene funkcije*

Kabazitaksel se primarno eliminira metabolizacijom u jetri.

Posebna studija na 43 onkološka bolesnika s oštećenjem jetrene funkcije pokazala je da blago (ukupan bilirubin >1 do  $\leq$  1,5 x GGN ili AST >1,5 x GGN) ili umjereno (ukupan bilirubin >1,5 do  $\leq$  3 x GGN) oštećenje jetrene funkcije ne utječe na farmakokinetiku kabazitaksela. Najviša podnošljiva doza kabazitaksela bila je 20, odnosno 15 mg/m<sup>2</sup>.

Kod 3 bolesnika s teškim oštećenjem jetrene funkcije (ukupan bilirubin >3 GGN), primijećeno je smanjenje klirensa od 39% u usporedbi s bolesnicima s blagim oštećenjem jetrene funkcije, što upućuje na određeni učinak teškog oštećenja jetrene funkcije na farmakokinetiku kabazitaksela. Najveća podnošljiva doza kabazitaksela u bolesnika s teškim oštećenjem jetrene funkcije nije ustanovljena.

Prema podacima o sigurnosti i podnošljivosti, doza kabazitaksela treba se smanjiti kod bolesnika s blagim oštećenjem jetrene funkcije (vidjeti dijelove 4.2, 4.4). Kabazitaksel je kontraindiciran u bolesnika s teškim oštećenjem jetrene funkcije (vidjeti dio 4.3).

##### *Oštećenje bubrežne funkcije*

Kabazitaksel se minimalno izlučuje putem bubrega (2,3% doze). Populacijska farmakokinetička analiza provedena u 170 bolesnika, među kojima je bilo 14 bolesnika s umjerenim oštećenjem bubrežne funkcije (klirens kreatinina u rasponu od 30 do 50 ml/min) i 59 bolesnika s blagim oštećenjem bubrežne funkcije (klirens kreatinina u rasponu od 50 do 80 ml/min), pokazala je da blago do umjereno oštećenje bubrežne funkcije nema značajan učinak na farmakokinetiku kabazitaksela. To je potvrđeno u posebnoj usporednoj farmakokinetičkoj studiji kod bolesnika sa solidnim tumorom, s normalnom bubrežnom funkcijom (8 bolesnika) te umjerenim (8 bolesnika) i teškim (9 bolesnika) oštećenjem bubrežne funkcije, koji su primili nekoliko ciklusa kabazitaksela u jednoj intravenskoj infuziji do 25 mg/m<sup>2</sup>.

### **5.3 Neklinički podaci o sigurnosti primjene**

Nuspojave koje nisu zabilježene u kliničkim ispitivanjima, ali su zapažene u pasa nakon jednokratne doze, 5-dnevne i tjedne primjene pri razinama izloženosti nižima od kliničkih, te bi mogle biti

značajne za kliničku primjenu, bile su arteriolarna/periarteriolarna nekroza jetre, hiperplazija žučnih kanalića i/ili hepatocelularna nekroza (vidjeti dio 4.2).

Nuspojave koje nisu zabilježene u kliničkim ispitivanjima, ali su zapažene u štakora tijekom ispitivanja toksičnosti ponovljenih doza pri razinama izloženosti većima od kliničkih, te bi mogle biti značajne za kliničku primjenu, bili su poremećaji oka s oticanjem/degeneracijom subkapsularnog tkiva leće. Ti su učinci bili djelomično reverzibilni nakon 8 tjedana.

Nisu provedena ispitivanja kancerogenosti kabazitaksela.

Kabazitaksel nije potaknuo mutacije u testu bakterijske reverzne mutacije (Amesov test). Nije se pokazao klastogenim u *in vitro* ispitivanjima na ljudskim limfocitima (nije inducirao strukturne kromosomske aberacije, ali je povećao broj poliploidnih stanica), a inducirao je povećanje mikronukleusa u ispitivanju na štakorima *in vivo*. Međutim, ti nalazi genotoksičnosti inherentni su farmakološkoj aktivnosti tvari (inhibicija depolimerizacije tubulina) i opaženi su kod lijekova koji imaju istu farmakološku aktivnost.

Kabazitaksel nije utjecao na sposobnost parenja niti na plodnost tretiranih mužjaka štakora. Međutim, u ispitivanjima toksičnosti ponovljenih doza opažena je degeneracija seminalnih vezikula i atrofija sjemenovodnih kanalića u testisima štakora te degeneracija testisa (minimalna nekroza pojedinačnih epitelnih stanica u epididimisu) u pasa. Izloženost lijeku u životinja bila je slična ili niža od one u ljudi koji primaju klinički relevantne doze kabazitaksela.

Kabazitaksel je u ženki štakora tretiranih intravenski jednom dnevno od 6. do 17. dana gestacije izazvao embriofetalnu toksičnost, što je bilo povezano s toksičnošću za majku, a uključivalo je smrt ploda i smanjenu prosječnu težinu ploda povezanu sa zastojem osifikacije kostura. Izloženost lijeku u životinja bila je niža od one u ljudi koji primaju klinički relevantne doze kabazitaksela. Pokazalo se da kabazitaksel prelazi placentarnu barijeru u štakora.

U štakora se kabazitaksel i njegovi metaboliti izlučuju u mlijeko u količini do 1,5% primijenjene doze tijekom 24 sata.

#### Procjena rizika za okoliš (ERA)

Rezultati studija procjene rizika za okoliš ukazuju na to da primjena kabazitaksela ne predstavlja značajan rizik za vode u okolišu (za zbrinjavanje neiskorištenog lijeka, vidjeti dio 6.6).

## **6. FARMACEUTSKI PODACI**

### **6.1 Popis pomoćnih tvari**

polisorbat 80  
etanol, bezvodni  
citratna kiselina

### **6.2 Inkompatibilnosti**

Lijek se ne smije miješati s drugim lijekovima osim onih navedenih u dijelu 6.6.

### **6.3 Rok valjanosti**

Neotvorena bočica  
3 godine.

#### Nakon otvaranja

Svaka je bočica namijenjena za jednokratnu uporabu i treba je upotrijebiti odmah nakon otvaranja. Ako se ne upotrijebi odmah, vrijeme i uvjeti čuvanja lijeka u primjeni su odgovornost korisnika.

#### Nakon konačnog razrjeđivanja u infuzijskoj vrećici/bočici

Dokazana kemijska i fizikalna stabilnost otopine za infuziju je 8 sati, uz čuvanje na temperaturi 15°C - 30°C (uključujući u to i 1-satnu infuziju) te 48 sati ako se čuva u hladnjaku (uključujući u to i 1-satnu infuziju).

S mikrobiološkog stajališta, otopinu za infuziju treba primijeniti odmah. Ako se ne primijeni odmah, vrijeme i uvjeti čuvanja lijeka u primjeni su odgovornost korisnika i obično ne bi smjeli biti dulji od 24 sata na 2°C - 8°C, osim ako se razrjeđivanje nije provelo u kontroliranim i validiranim aseptičkim uvjetima.

#### **6.4 Posebne mjere pri čuvanju lijeka**

Lijek ne zahtijeva posebne uvjete čuvanja.

Uvjete čuvanja nakon razrjeđivanja lijeka vidjeti u dijelu 6.3.

#### **6.5 Vrsta i sadržaj spremnika**

3 ml koncentrata u prozirnoj cjevastoj staklenoj bočici od 6 ml (staklo tip I), zatvorenoj klorbutilnom gumenim čepom (serum) i narančastom aluminijskom *flip-off* kapicom.

Jedna kutija sadrži jednu bočicu za jednokratnu uporabu.

#### **6.6 Posebne mjere za zbrinjavanje <i druga rukovanja lijekom>**

Kabazitaksel Fresenius Kabi smije pripremati i primjenjivati samo osoblje obučeno za rukovanje citotoksičnim tvarima. Zdravstvene radnice koje su trudne ne smiju rukovati ovim lijekom. Kao i kod svih drugih antineoplastičnih lijekova potreban je oprez prilikom rukovanja i pripreme otopine kabazitaksela, što se odnosi na primjenu mjera zaštite od zagađenja, uporabu osobne zaštitne opreme (rukavice) i postupke pripreme. Ako kabazitaksel u bilo kojoj fazi rukovanja dođe u dodir s kožom, to mjesto treba odmah temeljito isprati sapunom i vodom. Ako lijek dođe u dodir sa sluznicom, mjesto treba odmah temeljito isprati vodom.

#### Priprema za intravensku primjenu

Kabazitaksel Fresenius Kabi 20 mg/ml koncentrat za otopinu za infuziju ne zahtijeva prethodno razrjeđivanje s otapalom i spreman je za dodavanje otopini za infuziju.

NEMOJTE upotrebljavati s drugim lijekovima koji sadrže kabazitaksel u drugačijoj koncentraciji. Kabazitaksel Fresenius Kabi sadrži 20 mg/ml kabazitaksela (najmanje 3 ml primjenjivog volumena). Svaka je bočica namijenjena za jednokratnu uporabu i mora se upotrijebiti odmah. Bacite svu neiskorištenu otopinu. Za primjenu propisane doze može biti potrebno više od jedne bočice lijeka Kabazitaksel Fresenius Kabi.

Postupak razrjeđivanja za pripremu otopine za infuziju potrebno je provesti u aseptičkim uvjetima.

### Priprema otopine za infuziju

#### **Korak 1**

Pomoću graduirane štrcaljke s iglom aseptički izvucite odgovarajući volumen lijeka Kabazitaksel Fresenius Kabi (koji sadrži 20 mg/ml kabazitaksela). Na primjer, za dozu od 45 mg kabazitaksela potrebno je 2,25 ml lijeka Kabazitaksel Fresenius Kabi.



Koncentrat 20 mg/ml

#### **Korak 2**

Ubrizgajte u sterilni spremnik bez PVC-a koji sadrži 5%-tnu otopinu glukoze ili 0,9%-tnu (9 mg/ml) otopinu natrijevog klorida za infuziju. Koncentracija otopine za infuziju treba biti između 0,10 mg/ml i 0,26 mg/ml.




Potrebna količina koncentrata

5%-tna otopina glukoze ili 0,9%-tna (9 mg/ml) otopina natrijevog klorida za infuziju

#### **Korak 3**

Uklonite štrcaljku i promiješajte sadržaj infuzijske vrećice ili bočice ručno, polukružnim (ljuljajućim) pokretima. Otopina za infuziju prozima je i bezbojna.



#### **Korak 4**

Kao što je slučaj sa svim parenteralnim pripravcima, pripremljena otopina za infuziju mora se vizualno provjeriti prije primjene. Kako je otopina za infuziju prezasićena, s vremenom može kristalizirati. U tom slučaju otopina se ne smije koristiti te je treba baciti.



Otopina za infuziju mora se primijeniti odmah. Međutim, vrijeme čuvanja lijeka u primjeni može biti dulje u specifičnim uvjetima navedenim u dijelu 6.3.

Tijekom primjene lijeka preporučuje se korištenje linijskog filtera nominalne veličine pora od 0,22 mikrometra (označava se i kao veličina od 0,2 mikrometra).

Za pripremu i primjenu kabazitaksela ne smiju se koristiti PVC infuzijski spremnici niti poliuretanski infuzijski setovi.

Kabazitaksel se ne smije miješati s drugim lijekovima, osim onih koji su navedeni.

Neiskorišteni lijek i svi materijali korišteni za njegovu rekonstituciju, razrjeđivanje i primjenu moraju se uništiti u skladu s bolničkim postupcima koji se primjenjuju na citotoksične agense i sukladno s važećim zakonima koji se odnose na uklanjanje otpada opasnih materijala.

**7. NOSITELJ ODOBRENJA ZA STAVLJANJE LIJEKA U PROMET**

Fresenius Kabi d.o.o.  
Radnička cesta 37 a  
10 000 Zagreb

**8. BROJ(EVI) ODOBRENJA ZA STAVLJANJE LIJEKA U PROMET**

HR-H-764600346

**9. DATUM PRVOG ODOBRENJA / DATUM OBNOVE ODOBRENJA**

Datum prvog odobrenja: 19.08.2022.  
Datum posljednje obnove odobrenja: /

**10. DATUM REVIZIJE TEKSTA**

/-